

6. VTAD Frühjahrskonferenz

Frankfurt, 20. März 2010



- Thomas Bopp



- Fondsmanager, Analyst
- Sensus-Strategie Fund, Frühausgabe „TRADERS-Briefing“
- CFTe I
- Zyklen / strategische Handelssysteme zum Aufbau reiner Stillhalterpositionen

6. VTAD Frühjahrskonferenz
Frankfurt, 20. März 2010

Rentenmarkt

Bund

- wie geht es weiter?

Thomas Bopp

Bund-Future - Monatschart

High-Low

08.08.91-28.09.10

LK: 122.55 12.03.10 + 0.12%

136



Bund-Future – Wochenchart

High-Low

01.12.00-28.09.10

LK: 122.55 12.03.10 + 0.12%

Bund-Future Wochenchart



Bund-Future – SKS-Ziel

High-Low

01.12.00-28.09.10

LK: 122.55 12.03.10 + 0.12%

Bund-Future Wochenchart



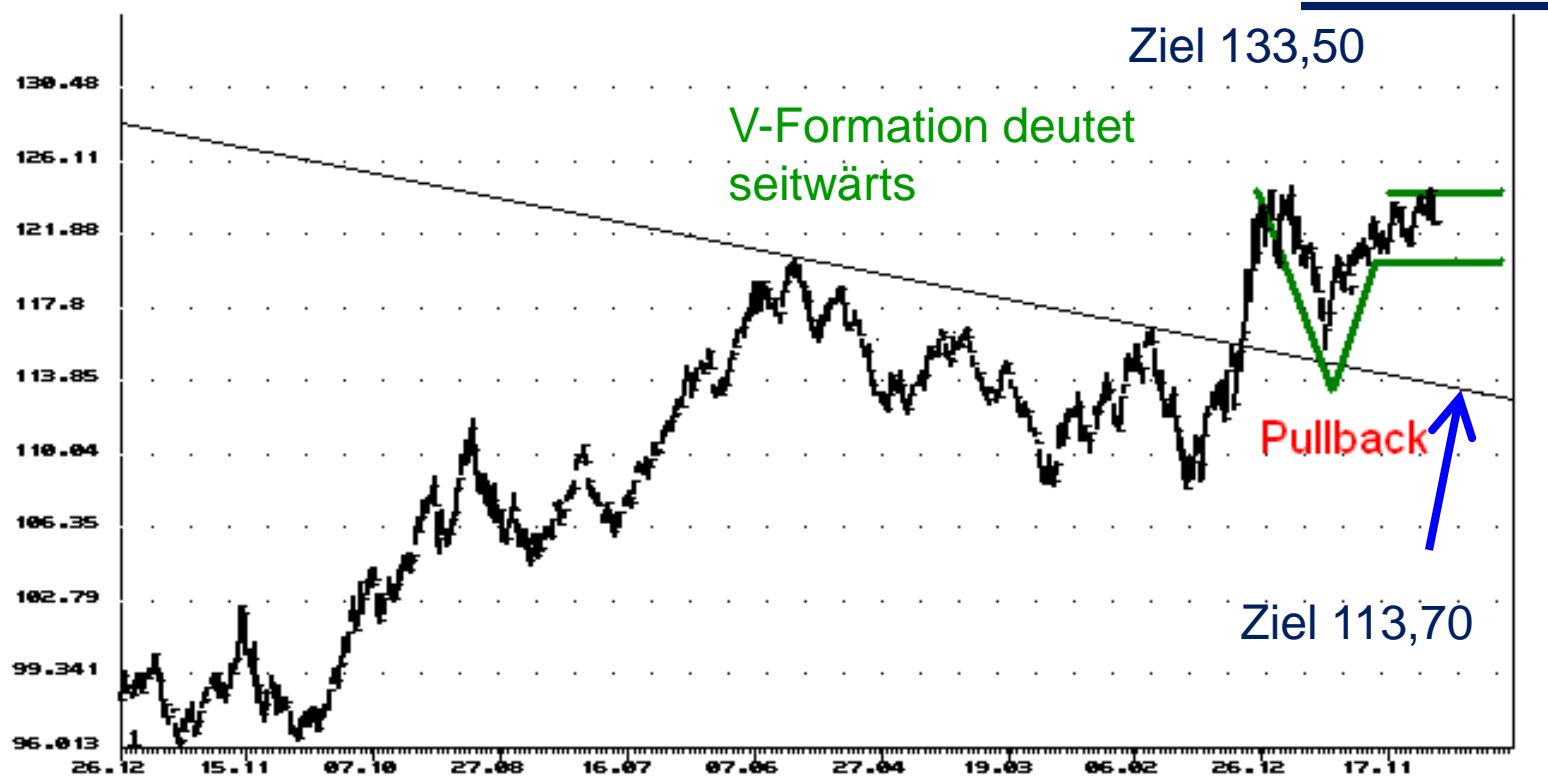
Bund-Future – Alternative

High-Low

01.12.00-28.09.10

LK: 122,55 12.03.10 + 0,12%

Bund-Future Wochenchart



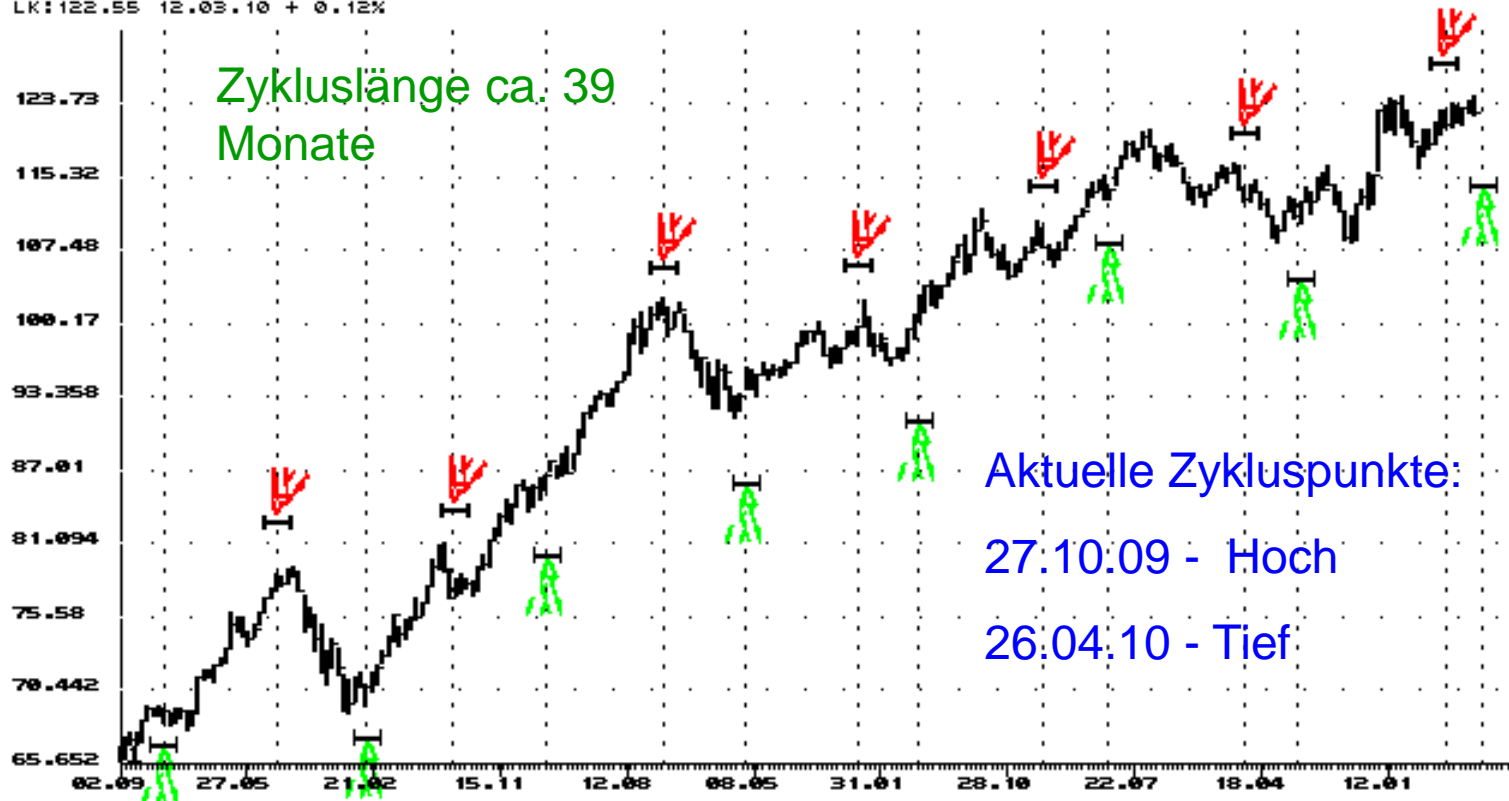
Bund-Future – Zyklen

High-Low

08.08.91-28.09.10

LK: 122.55 12.03.10 + 0.12%

Bund-Monatschart mit Zyklus



Bund-Future – Zyklen (2)

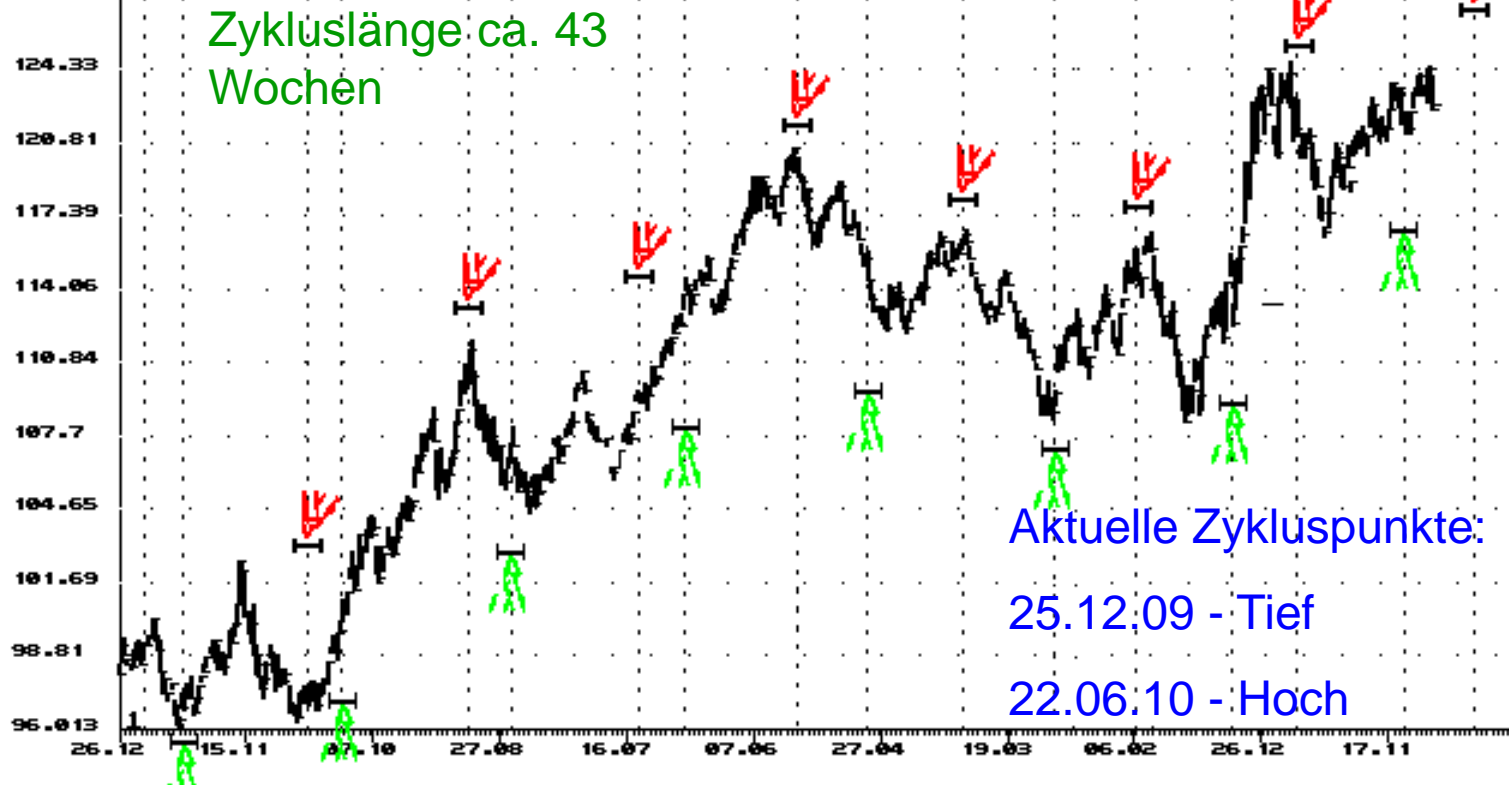
High-Low

01.12.00-28.09.10

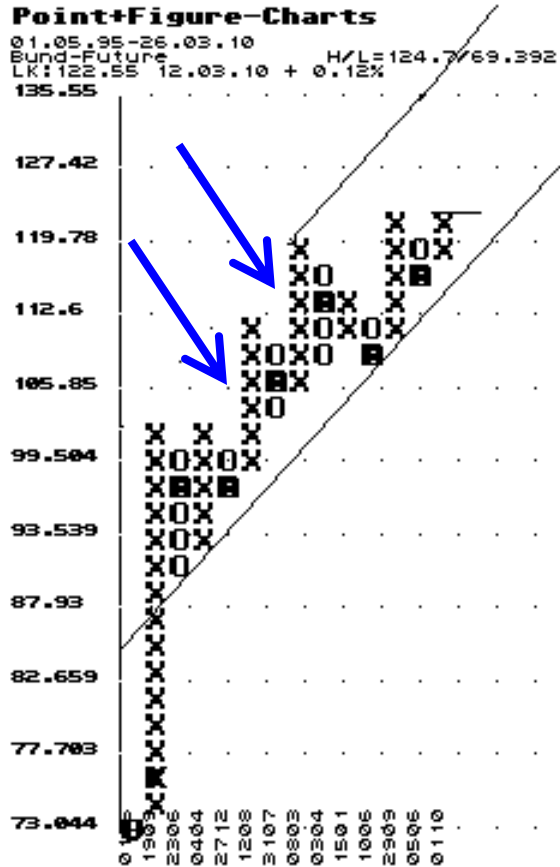
LK: 122.55 12.03.10 + 0.12%

127.95

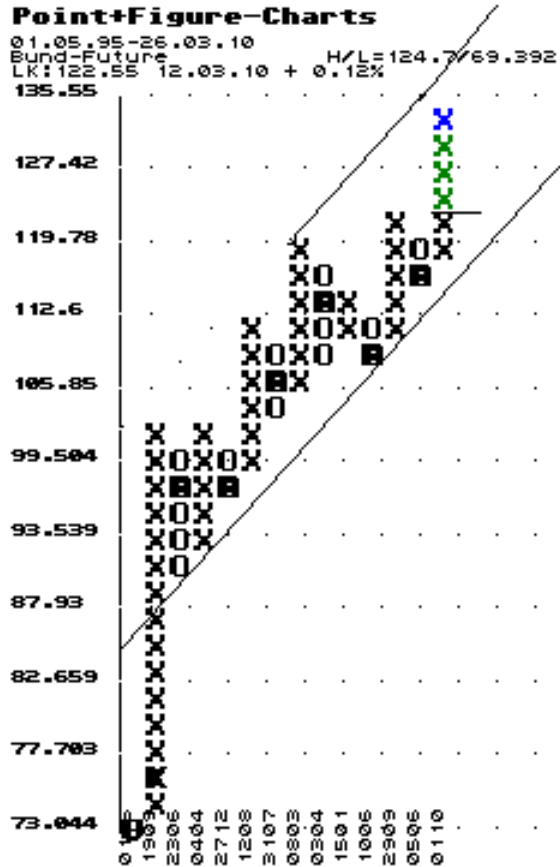
Bund-Wochenchart mit Zyklus



Bund-Future – P&F ab 1995



Bund-Future – P&F-Kursziel



Ziel 1 bei ca. 133,50

Ziel 2 bei ca. 135,00

6. VTAD Frühjahrskonferenz

Frankfurt, 20. März 2010

FAZIT – Bund-Future

- Bund-Future mit umgekehrter SKS im langfristigen Chart
- Bei Ausbruch Ziel 133,50 (Anstieg von 11,00 Punkten)
- Alternative: Plattform einer V-Formation. Ausbruch zeigt auf 133,50 oder 113,50
- Langer Zyklus: Tief April 2010 (Streubereich erreicht)
- Kurzer Zyklus: Tief Dezember 2009 (Streubereich wird verlassen – Hoch Juni 2010)
- Point&Figure-Analyse: Ziel 133,50 und 135,00
- Pause im Bereich 128,50-130, da dort Widerstände zu finden sind

6. VTAD Frühjahrskonferenz Frankfurt, 20. März 2010

- www.zyklusanalyst.de
- webmaster@zyklusanalyst.de
- Ich bedanke mich für Ihre Aufmerksamkeit