

# 11. VTAD Frühjahrskonferenz

Frankfurt, 21. März 2015

*Im Rausch der Geldmengen*

# Aktienmärkte 2015

*Ausblick auf Dow, DAX & Co*

Referent: Ralf Fayad (CFTe)



## ***Ralf Fayad***

–Certified Financial Technician (CFTe); stellv. Regionalmanager  
VTAD Nürnberg

–Seit 1995 intensive Beschäftigung mit den Finanzmärkten,  
Eigenhandel

–Seit 2005: freiberuflicher Technischer Analyst,  
Wirtschaftsjournalist, Trading-Coach

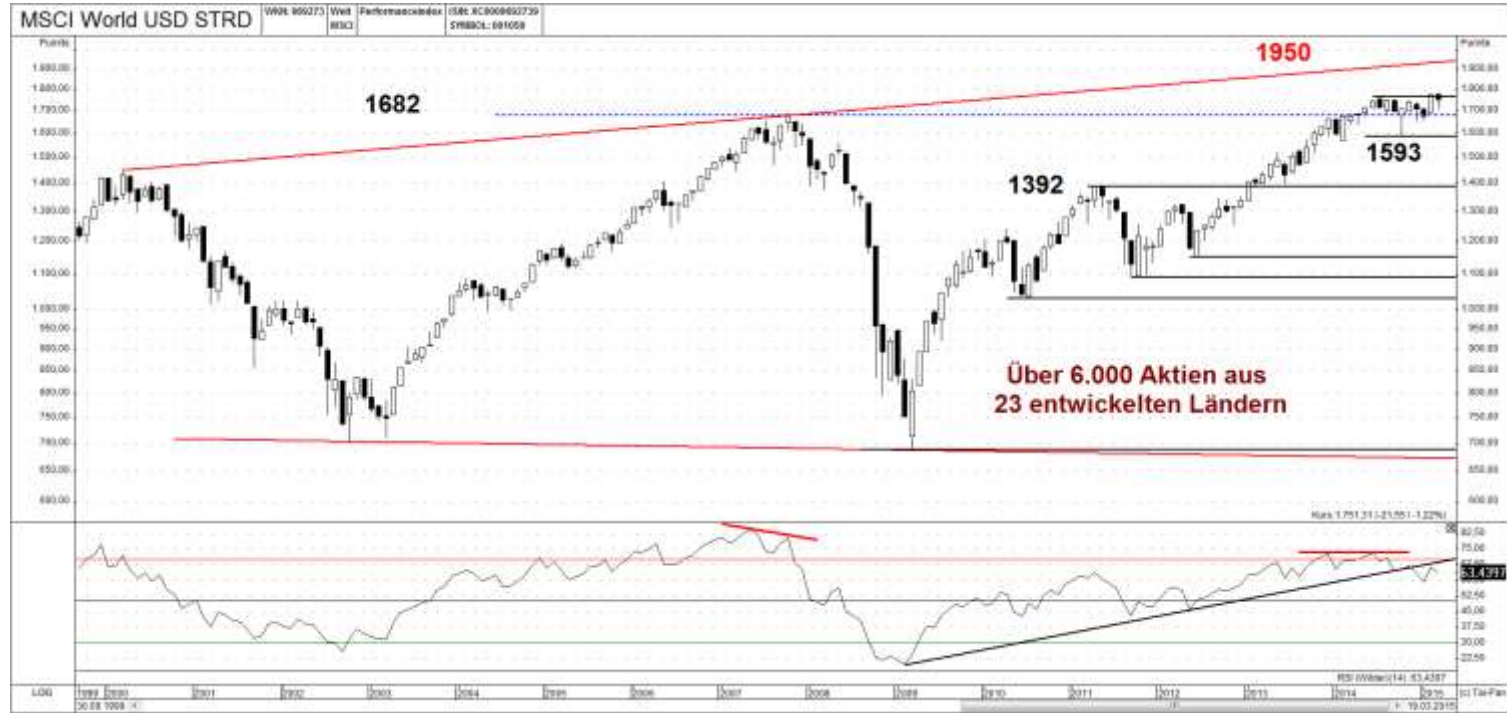
–Hauptsächlich tätig im Auftrag von Banken und Brokern als Autor  
von technisch orientierten Trading-Newslettern

–„ideas daily“ seit 2011

–Schwerpunkte: Formationsanalyse, Candlesticks, Fibonacci-  
Techniken, Sentimentanalyse, Zyklen, Indikatoren

**[www.fayad-research.de](http://www.fayad-research.de)**

# MSCI World (USD) – weiteres Potenzial



# MSCI World (Euro) – bullish aber überkauft



# MSCI Emerging Markets (USD) – quo vadis?



# MSCI Emerging Markets (EUR) – Ausbruch!



# Zwischenfazit

- MSCI World in USD verfügt über weiteres Potenzial von derzeit rund 12 Prozent bis ca. 1.950 Punkte. Bearish würde es erst unter 1.593 Punkten (Oktober-Tief).
- MSCI World in Euro ist bullish aber extrem überkauft. Auf Sicht der nächsten Wochen bis mehrere Monate ist der Übergang in eine Konsolidierungsphase wahrscheinlich.
- MSCI Emerging Markets in USD befindet sich seit 2011 in einer Seitwärtsbewegung. Ein Ausbruch aus dieser Range zwischen 837 und 1.101 Punkten dürfte zu einer dynamischen Trendbewegung führen.
- MSCI Emerging Markets in EUR verfügt über ein bullisches Bias und ein Mindestkursziel bei rund 420 Punkten (= rund 19 Prozent). Eine zwischengeschaltete ausgeprägte Konsolidierung ist wahrscheinlich.



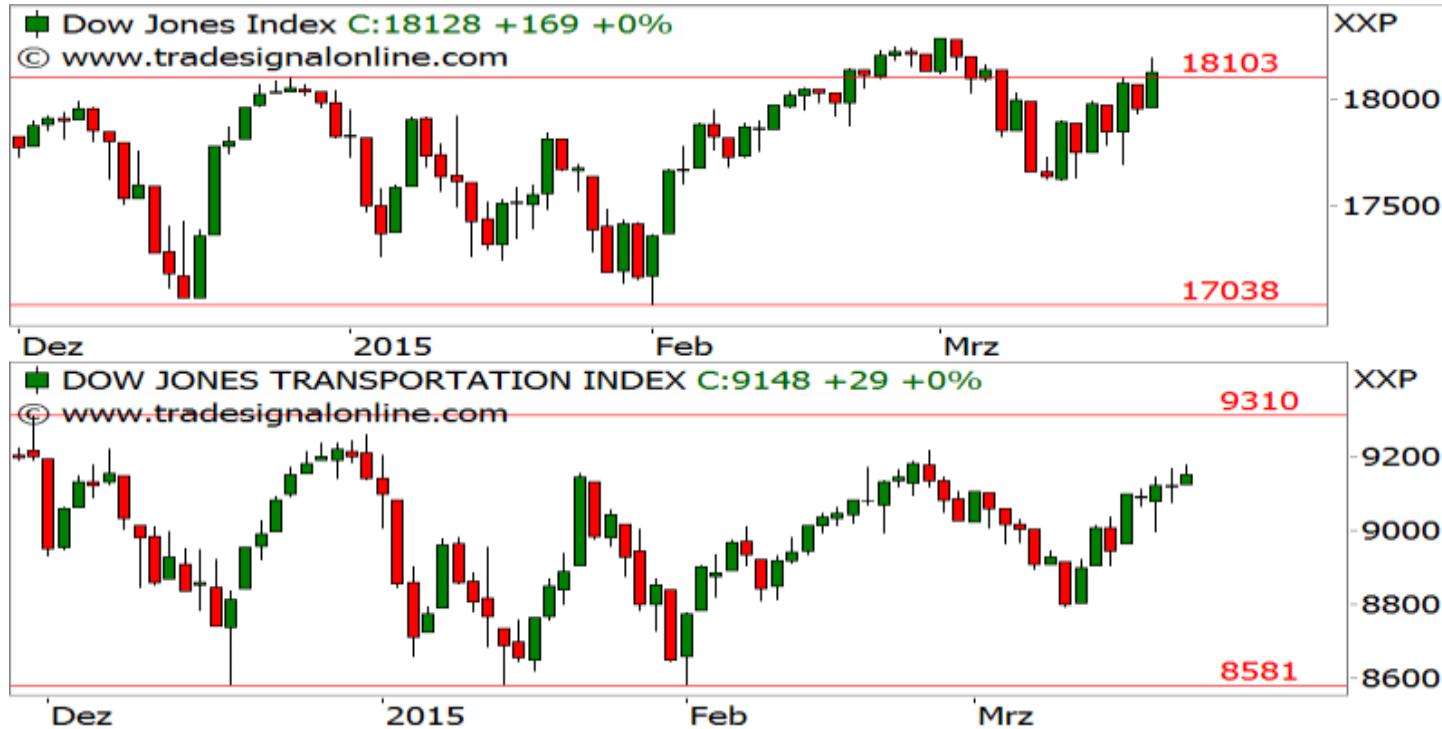
# Dow Jones Index – Big Picture



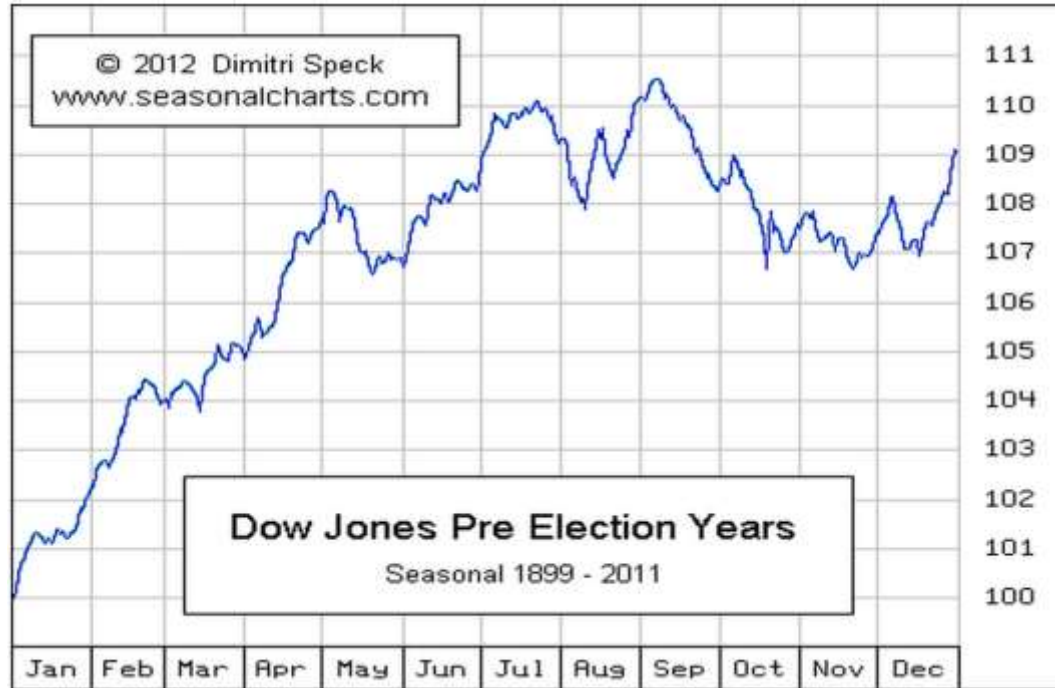
# Dow Jones Index - Monatschart



# Dow-Theorie: leichte Divergenz

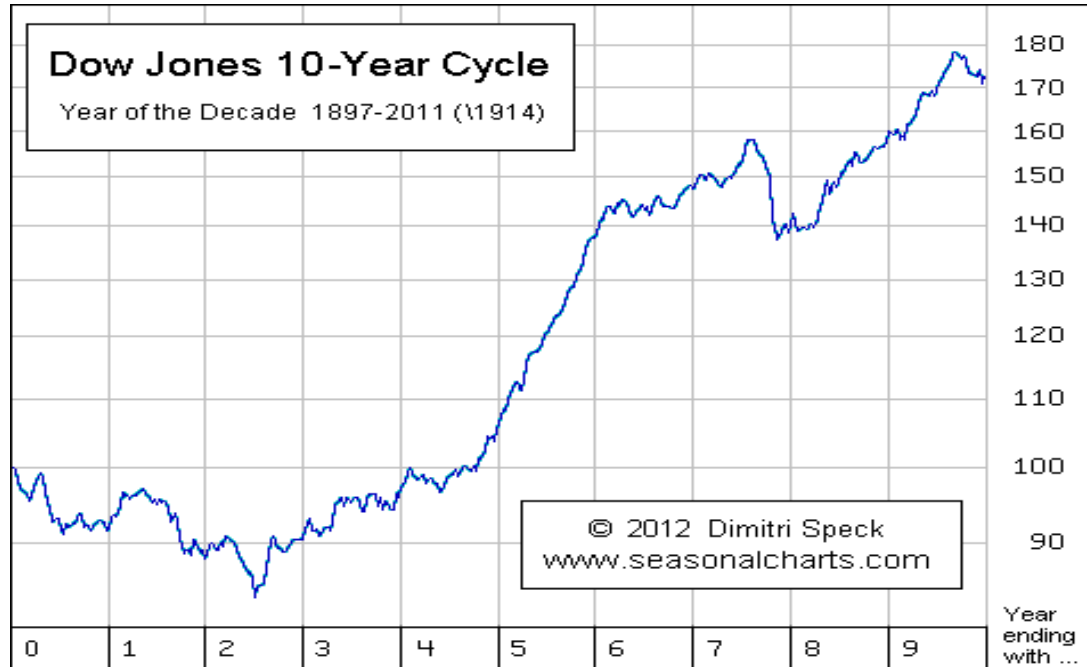


# Zyklen – Vorwahljahr im US-Präs.-Zyklus



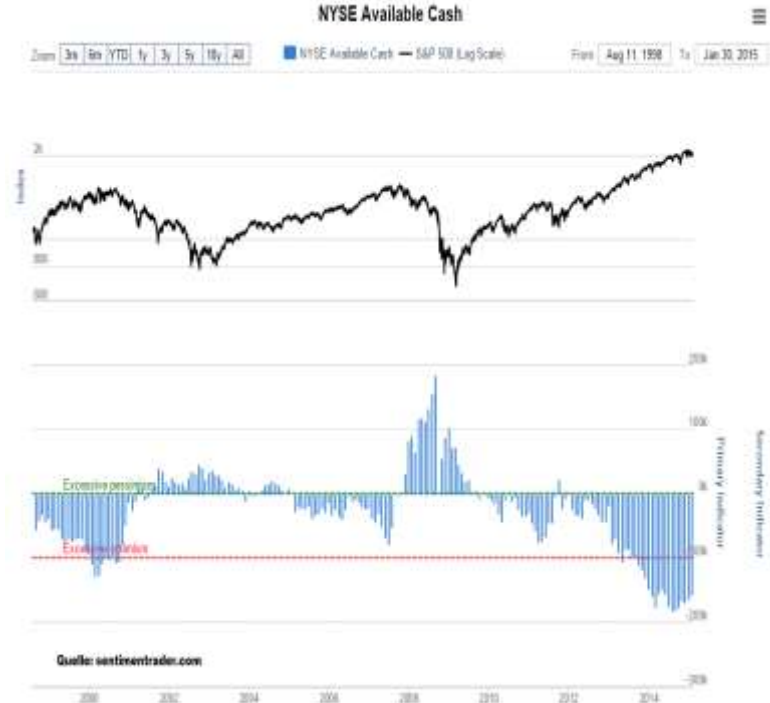
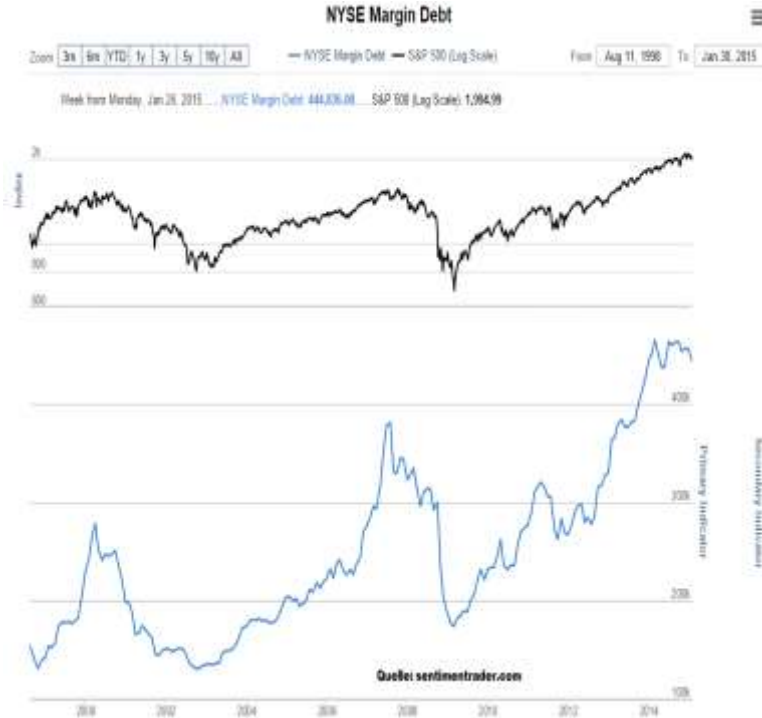
Historisch bestes Jahr im Präsidentschaftszyklus!  
Kein Vorwahljahr seit 1939 im Minus

# Zyklen – Dekadenzyklus, 5er-Jahr



Durchschnitt 29% Rendite; Nur eines (2005) der zwölf 5er-Jahre endete marginal (<1%) im Minus

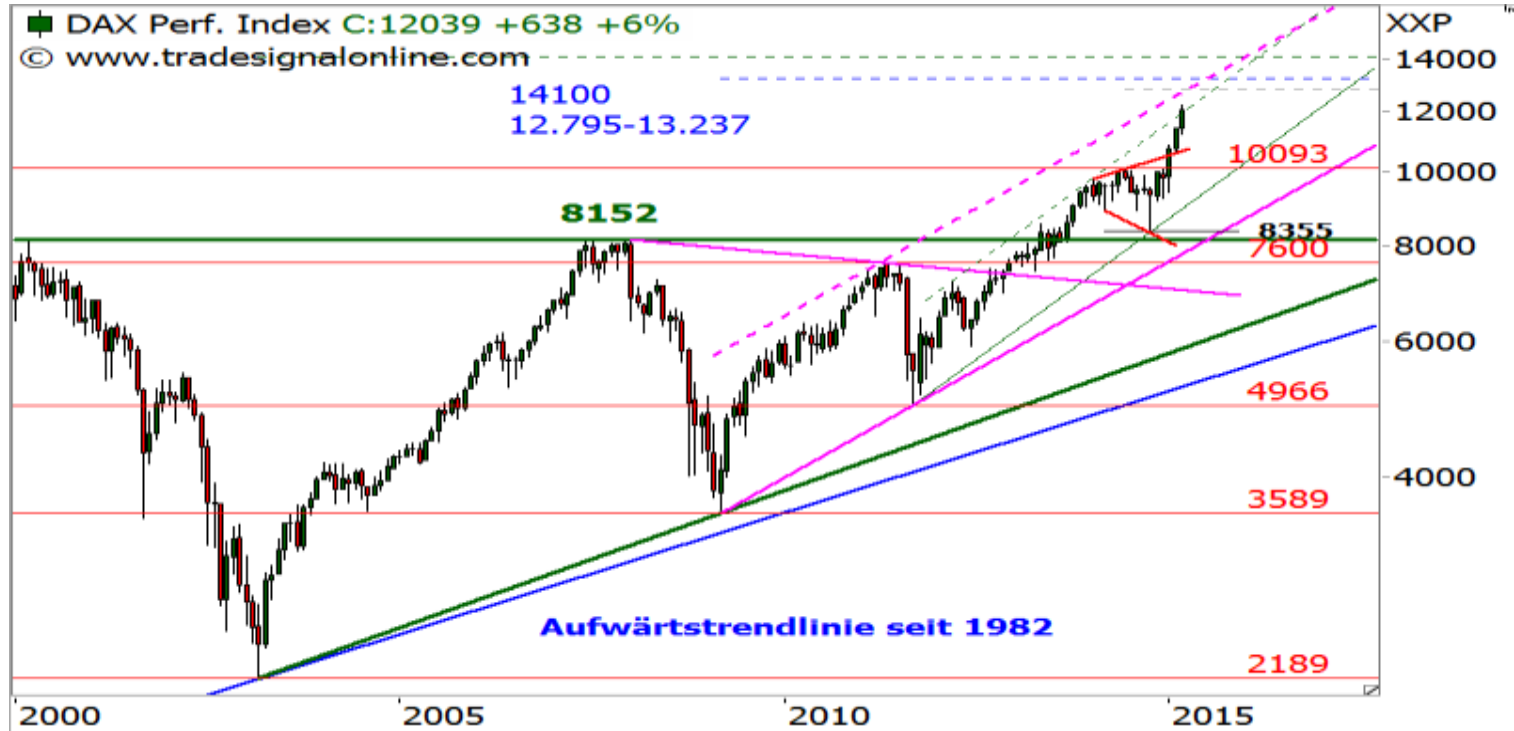
# Margin Debt: die Luft wird dünn



# Fazit Dow Jones Index

- Dow befindet sich in einem intakten Aufwärtstrend ohne Anzeichen einer Umkehr
- Es lässt sich eine nächste wichtige Zielzone bei 18.944-19.005 Punkten ausmachen
- Langfristige Widerstände wirken jedoch derzeit bremsend
- Zyklisch herrscht Rückenwind bis in den Herbst hinein
- Die Marktbreite ist noch in Ordnung
- Aufgrund der hohen Spekulation und diverser fundamentaler Indikatoren ist anzunehmen, dass wir uns dem Ende des 2009 gestarteten zyklischen Bullenmarktes nähern. Der Beginn eines zyklischen Bärenmarktes könnte zwischen Herbst 2015 und Ende 2016 stattfinden.
- Entscheidende Unterstützungen liegen bei 17.038 Punkten und 15.855 Punkten.

# DAX – Big Picture (Monatschart)

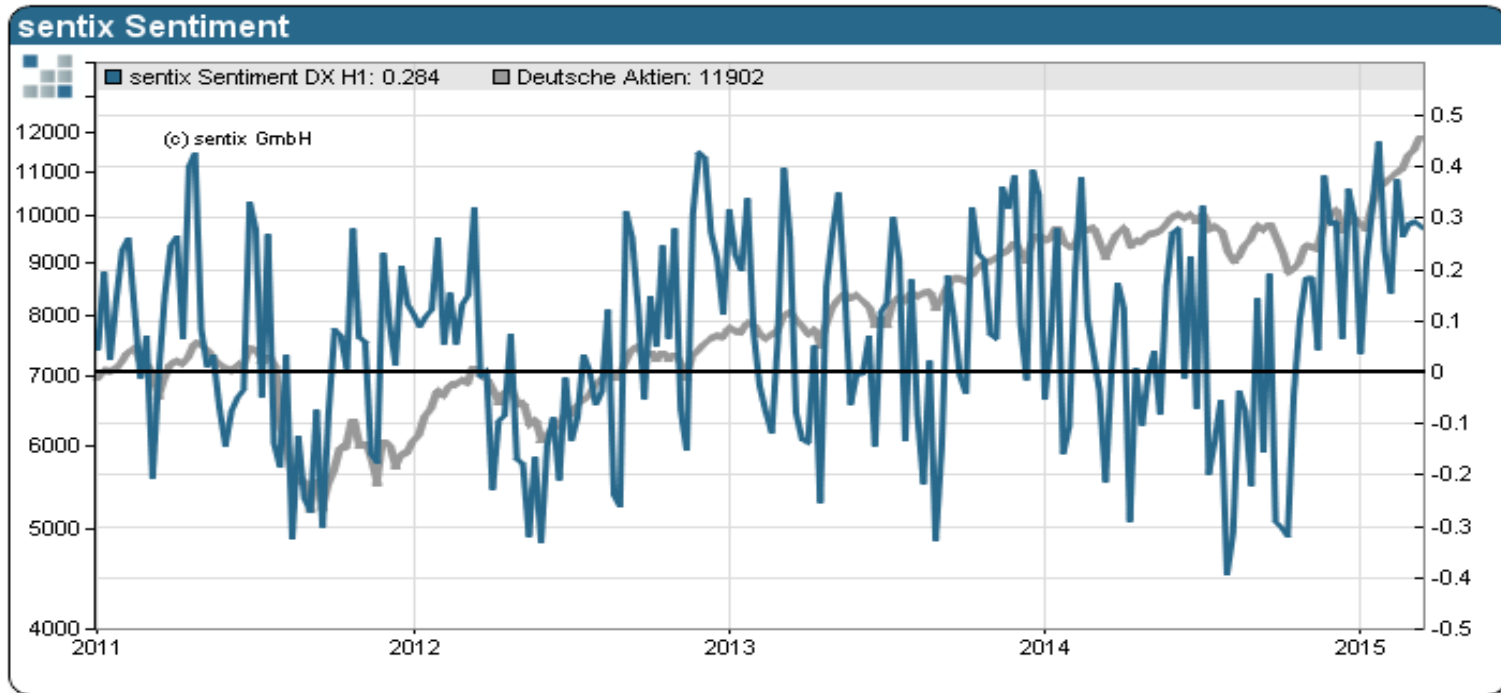




# DAX – Kursindex (Monatschart)



# DAX – Sentiment (kurzfristig)



# DAX – Sentiment (mittelfristig)



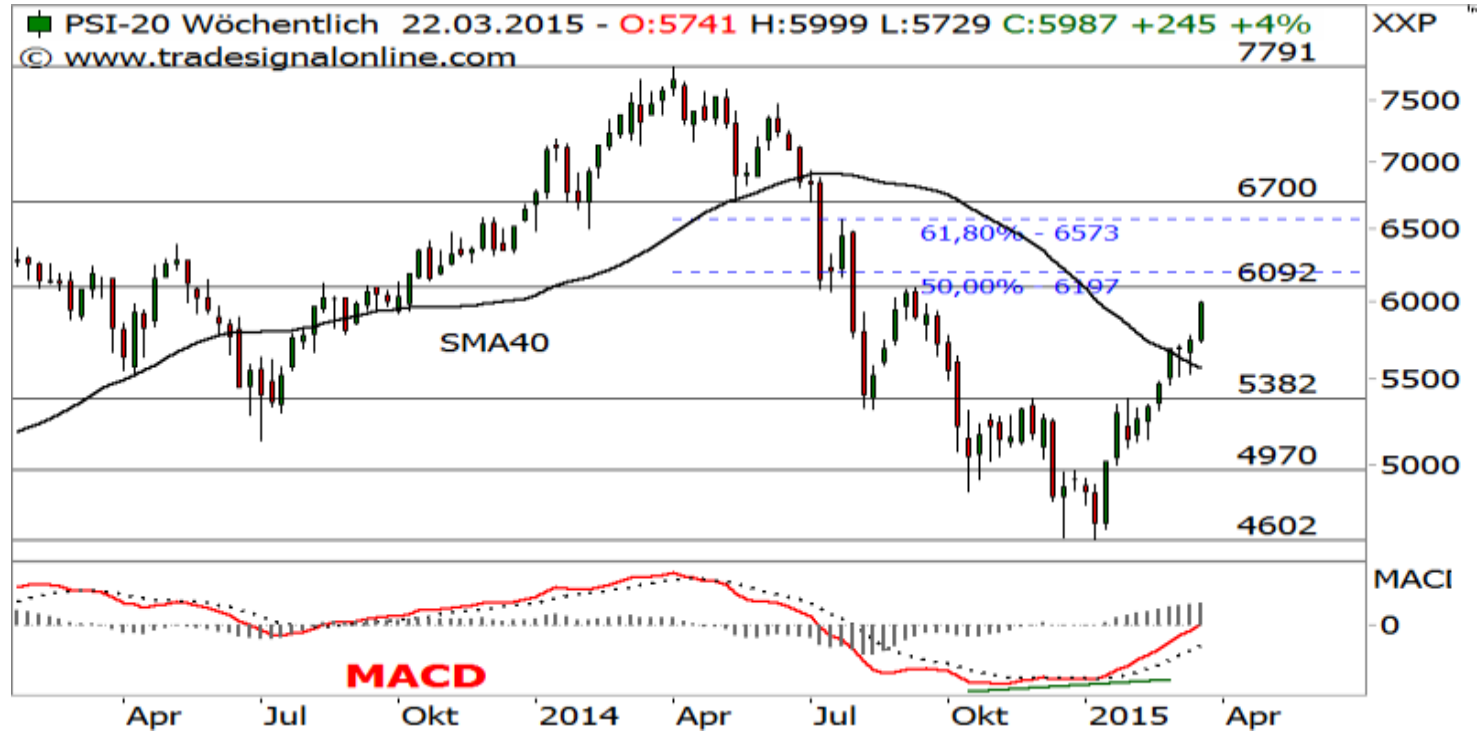
# Fazit DAX

- Wichtige Widerstandszone und übergeordnet bedeutsames Kursziel wurden mit dem aktuellen Niveau erreicht
- Eine ausgeprägte Konsolidierung oder Korrektur (mehrere Wochen bis wenige Monate) ist auch mit Blick auf die extrem überkaufte markttechnische Situation und das Anlegersentiment wahrscheinlich.
- Potenzielle Unterstützungen liegen bei 10.400/10.600 und 9.900/10.093 Punkten.
- Eine unmittelbare Rally-Ausdehnung bis 12.795/13.237 Punkte ist im Rahmen eines Blow-offs möglich.

# IBEX 35 (Monatschart) – Anschlusskaufsignal



# PSI 20 – Bodenbildung und Nachholpotenzial



## **Haftungsausschluss:**

Alle Angaben wurden mit großer Sorgfalt erstellt. Dennoch kann keine Haftung übernommen werden.

Diese Präsentation richtet sich an die Mitglieder der Vereinigung Technischer Analysten Deutschlands e.V. (VTAD)

Die vorliegenden Analyseergebnisse stellen keine konkreten Aufforderungen zum Kauf oder Verkauf von Wertpapieren oder derivativen Produkten dar.

Die Analysen und Empfehlungen dieser Präsentation berücksichtigen in keiner Weise eine konkrete persönliche Anlagesituation und dürfen folglich nicht als Anlageberatung im Sinne des § 32 KWG aufgefasst werden.

Vielen Dank für Ihre Aufmerksamkeit!