

# Technische Marktanalyse



Christoph Geyer (Jahrgang 1960) war über 41 Jahre im Bankgeschäft tätig und betreibt die Technische Analyse seit über 45 Jahren. Als Ausbilder für angehende Technische Analysten und stellvertretender Regionalmanager engagiert er sich bei der VTAD (Vereinigung Technischer Analysten Deutschlands) Frankfurt.



Im Jahr 2011 hat er den „Technischer Analysten Award“ der Börsenzeitung gewonnen. Geyer ist Buchautor und hat u.a. das Fachbuch „Einfach richtig Geld verdienen mit Technischer Analyse“ (Wiley-Verlag) verfasst und betreibt einen [Youtube-Kanal](#).

**LETZTER AUFRUF!!!!!!!!!!!!!!!!!!!!!!**

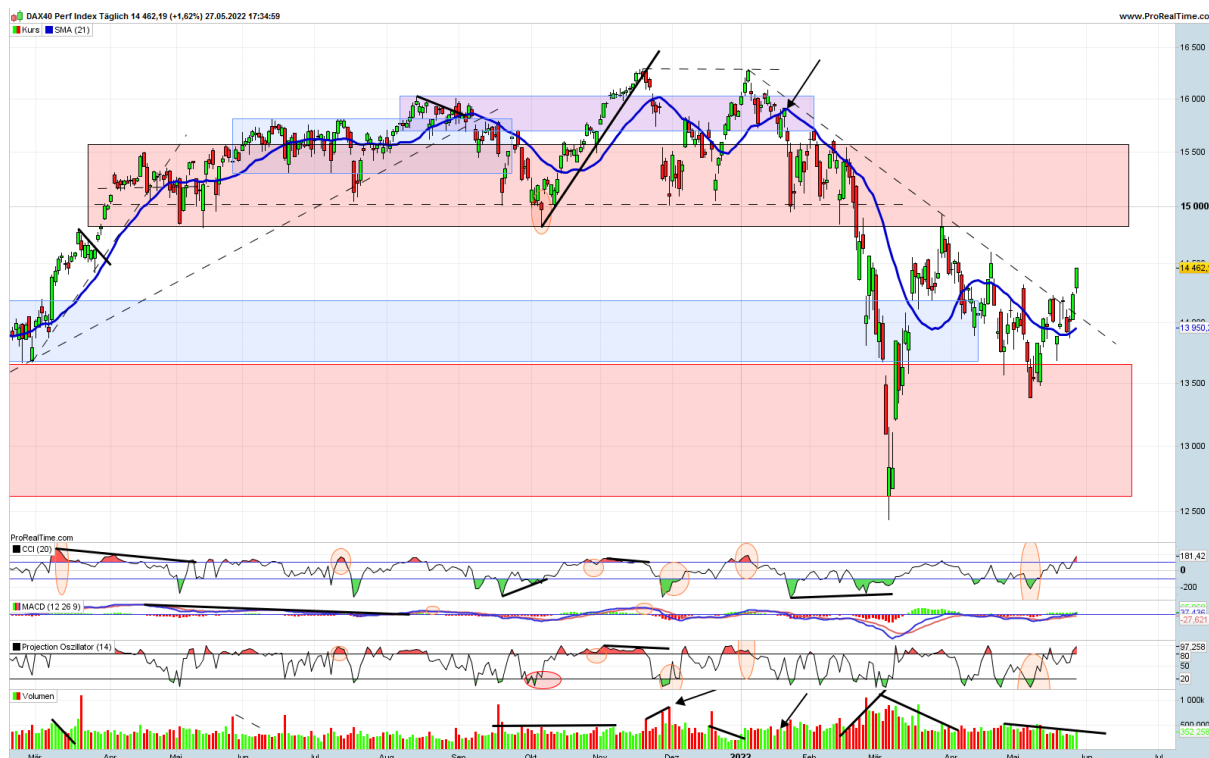
**Einsteigerseminar Technische Analyse online (mit Börse Düsseldorf) zum Sonderpreis für meine Leser.**

**Start am 1.6.2022 AnmeldeLink:** <https://www.eventbrite.de/e/grundkurs-technische-analyse-2022-4-teiliges-live-webinar-fur-einsteiger-tickets-260916768077?discount=Geyer22>

...oder formlos per Mail an [cgeyermav@t-online.de](mailto:cgeyermav@t-online.de)

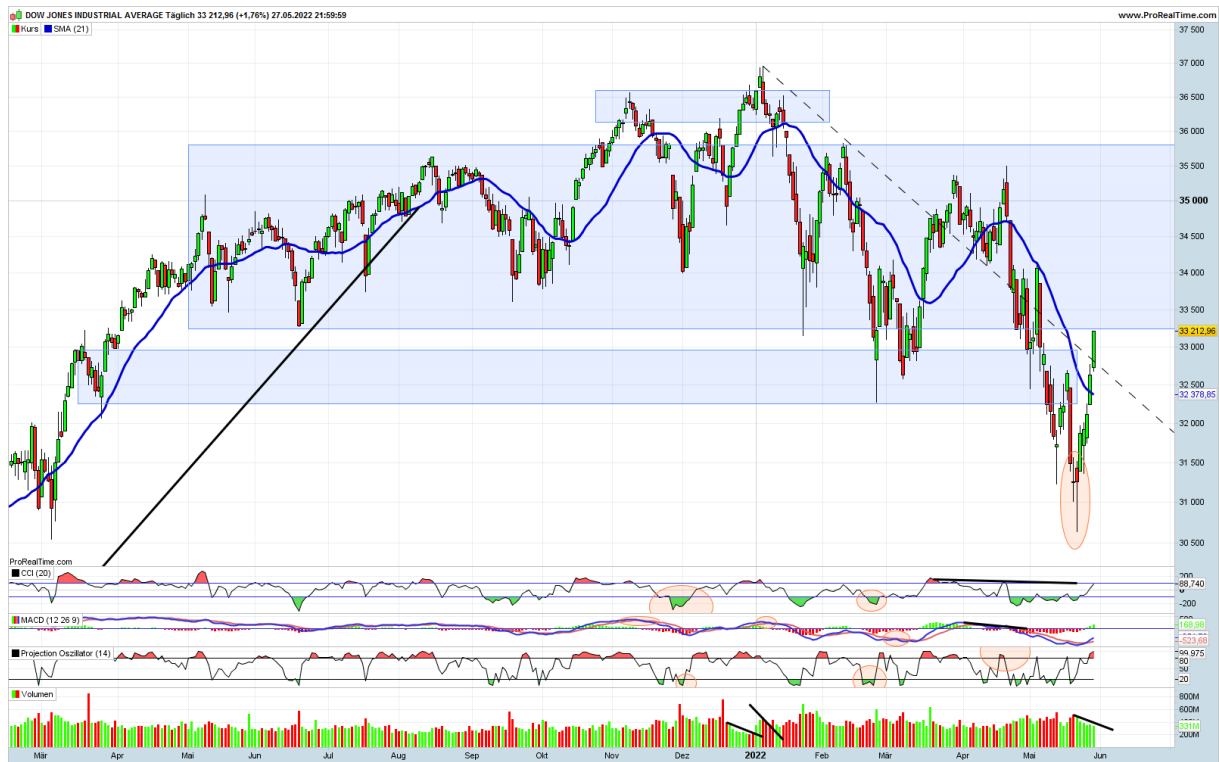
## DAX – Ausbruch nach oben, die Unsicherheit bleibt

Endlich ist der Ausbruch nach oben geschafft. Der Wochenschluss war dynamisch und der DAX ist am Donnerstag und Freitag über die Abwärtstrendlinie gesprungen, die so lange als Widerstand fungiert hat. Allerdings erfolgte dieser Ausbruch nicht mit zunehmenden Umsätzen. Dies zeigt, dass die Marktteilnehmer immer noch skeptisch reagieren und nicht bereit sind, im großen Umfang wieder einzukaufen. Von den Indikatoren her geht ebenfalls kein Impuls aus, dass es weiter nach oben gehen könnte. Auch wenn sich die Lage mit dem Ausbruch verbessert hat, sollte zunächst nicht zu viel Aufwärtspotenzial erwartet werden. Der Bereich der alten Unterstützungszone (knapp unter 15.000 Punkte) dürfte das maximal zu erwartende Ziel in den kommenden Wochen darstellen.



## Dow Jones – Indikatoren gut, Umsatz schlecht

Auf diese einfache Formel könnte man die aktuelle Lage beim Dow Jones zusammenstreichen. Die Kaufsignale bei den Indikatoren stehen einem rückläufigen Umsatz entgegen. Die Hammerformation, die vor einigen Tagen generiert wurde, hat bereits ihre Aufgabe erfüllt. Der Index ist kräftig angesprungen und konnte in den Bereich einer alten, latenten Unterstützungszone vordringen. Ob nun die Kraft ausreicht, um weiter zu steigen, hängt nicht zuletzt auch davon ab, ob die Umsätze signifikant anziehen.



# Gold – tritt auf der Stelle

Gold hatte es zuletzt geschafft, sich von der Unterstützungszone zu lösen und den steilen Abwärtstrend zu brechen. Nun ist das Edelmetall in eine latente Widerstandszone eingetreten und tritt hier technisch betrachtet auf der Stelle. Das Kaufsignal des MACD-Indikators dürfte noch nicht ausreichen, um weitere Kursavancen zu generieren. Die übrigen Indikatoren verlaufen neutral. Somit dürfte es noch ein wenig dauern, bis ein neuer Trend etabliert wird.



# Euro – nun könnte es spannend werden

## Euro/USD

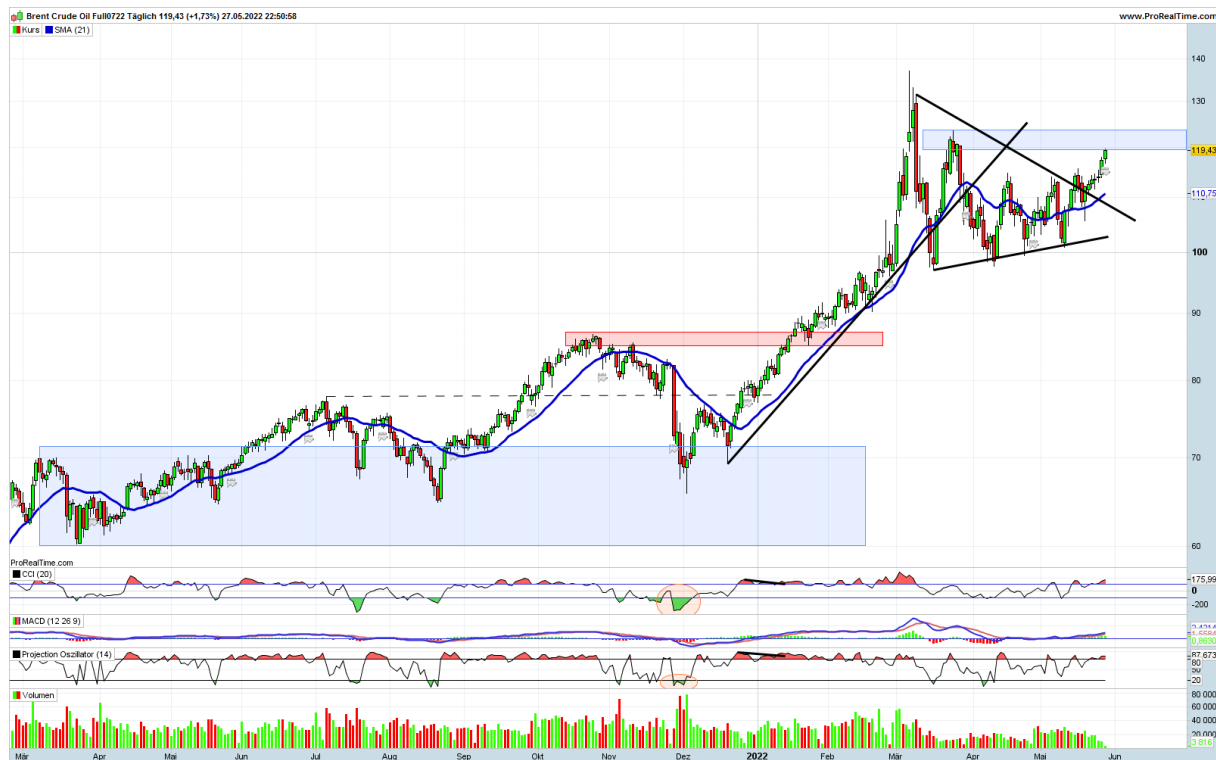
Der Euro konnte sich vom jüngsten Tief absetzen und hat die alte Unterstützungszone wieder erreicht. Der übergeordnete Abwärtstrend ist gleichwohl noch intakt. Einige Indikatoren stehen kurz vor Verkaufssignalen. Der MACD-Indikator hat dagegen ein Kaufsignal generiert, welches noch nicht abgearbeitet ist. Diese widersprüchliche Indikatorenlage dürfte zunächst verhindern, dass der übergeordnete Abwärtstrend gebrochen wird. Ein Bruch des kurzfristigen Abwärtstrends ist gleichwohl denkbar.



# Öl – Aufwärtstrend nach Ausbruch gewinnt an Stabilität

Öl Nordsee Brent Futures (verknüpft)

Der Ausbruch aus dem Dreieck war zunächst verhalten, inzwischen gewinnt der neue Trend aber an Stabilität. Der Bereich der alten Tops wird nun wieder angelaufen. Von den Indikatoren geht kaum ein Impuls aus. Somit könnte sich ein neuer Trend etablieren, der den Preis in die alte Region vom März führt.



Quelle Charts: ProRealTime.com

## Impressum

Herausgeber, Verantwortlich und Autor

Christoph Geyer, CFTE, Lindenstr. 31, 65232 Taunusstein Deutschland

[www.christophgeyer.de](http://www.christophgeyer.de)

Diese Ausarbeitung oder Teile von ihr dürfen ohne Erlaubnis von Christoph Geyer weder reproduziert, noch weitergegeben werden

## Wichtige Hinweise

Diese Information ist eine Marketingunterlage im Sinne des Wertpapierhandelsgesetzes, d.h. sie genügt nicht allen Anforderungen für Anlageempfehlungen und Anlagestrategieempfehlungen.

### Kein Angebot; keine Beratung

Diese Information dient ausschließlich Informationszwecken und stellt weder eine individuelle Anlageempfehlung noch ein Angebot zum Kauf oder Verkauf von Wertpapieren oder sonstigen Finanzinstrumenten dar. Diese Ausarbeitung allein ersetzt nicht eine individuelle anleger- und anlagegerechte Beratung.

### Darstellung von Wertentwicklungen

Angaben zur bisherigen Wertentwicklung erlauben keine verlässliche Prognose für die Zukunft. Die Wertentwicklung kann durch Währungsschwankungen beeinflusst werden, wenn die Basiswährung des Wertpapiers/ Index von EURO abweicht.