

Technische Marktanalyse



Christoph Geyer (Jahrgang 1960) war über 41 Jahre im Bankgeschäft tätig und betreibt die Technische Analyse seit über 45 Jahren. Als Ausbilder für angehende Technische Analysten und stellvertretender Regionalmanager engagiert er sich bei der VTAD (Vereinigung Technischer Analysten Deutschlands) Frankfurt.



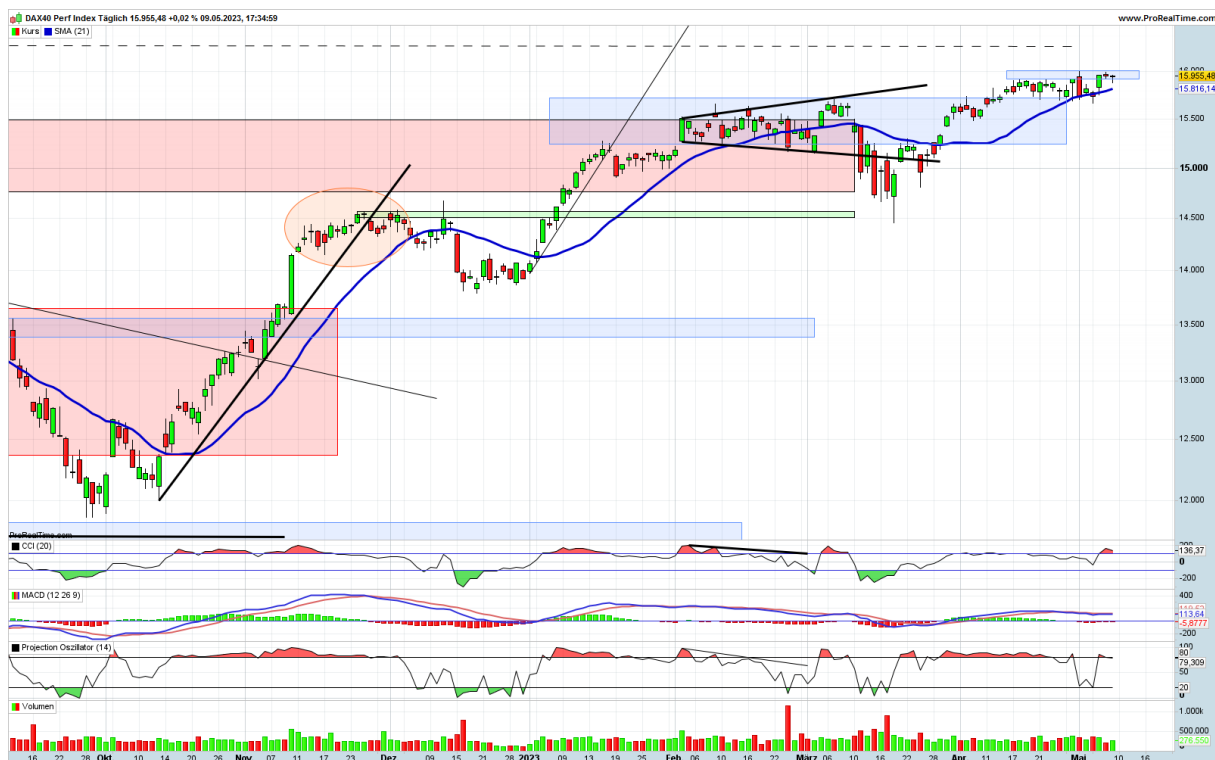
Im Jahr 2011 hat er den „Technischer Analysten Award“ der Börsenzeitung gewonnen. Geyer ist Buchautor und hat u.a. das Fachbuch „Einfach richtig Geld verdienen mit Technischer Analyse“ (2. Auflage im Wiley-Verlag) verfasst und betreibt einen [Youtube-Kanal](#).

Schauen Sie auch seine regelmäßige monatliche Live Chart-Show. Unverbindliche Anmeldung hier: <https://seu2.cleverreach.com/ff/308123-314624/>

Analysen update

DAX – Rekordhoch nur noch eine Frage der Zeit

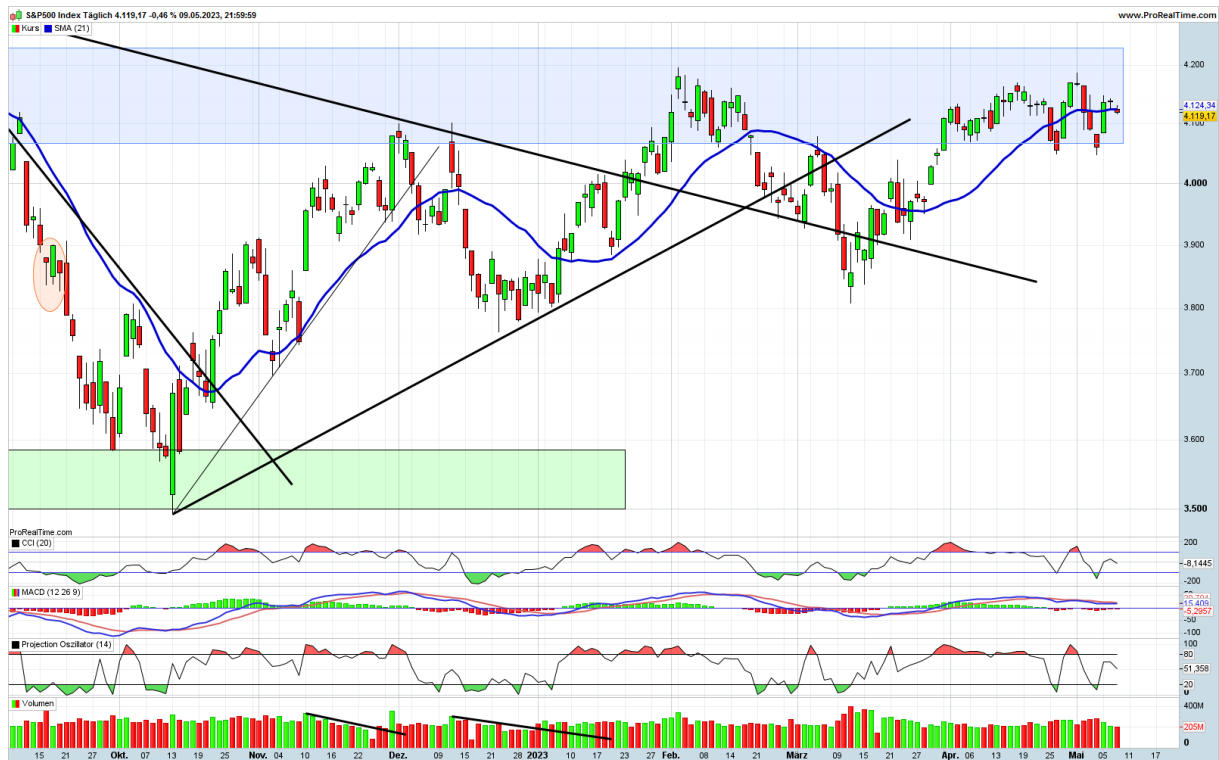
DAX update



Auch wenn es derzeit so aussieht, als würde der DAX am neuen Widerstand scheitern, dürfte es nur noch eine Frage der Zeit sein, dass der Ausbruch geschafft und ein neues Rekordhoch generiert wird. Die Indikatorenlage bremst derzeit die Aufwärtsbestrebungen der Marktteilnehmer noch etwas aus. Die Saisonalität verrät aber, dass die aktuelle Phase durchaus für weitere Anstiegsbewegungen geeignet ist. Mit einem Schub über die kleine Widerstandszone, an der sich das deutsche Marktbarometer derzeit befindet, dürfte ein Erreichen des bisherigen Rekordniveaus nur noch eine Frage der Zeit sein.

S&P500 – alles derzeit neutral

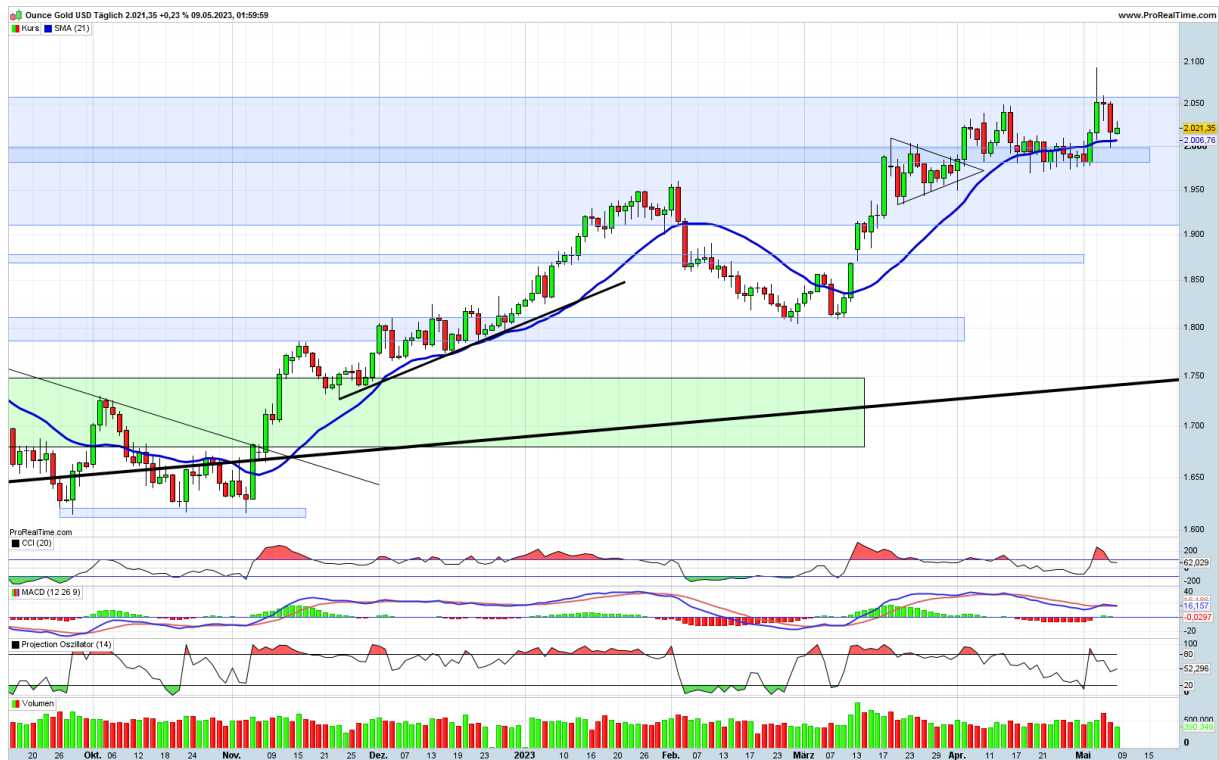
S&P500 update



Beim S&P500 sieht derzeit alles neutral aus. Weder ein Einbruch noch ein Ausbruch sind aktuell zu erwarten. Die Indikatoren bewegen sich im neutralen Bereich und der Index tritt in einer Widerstandszone auf der Stelle. Selbst von den Umsätzen her ist aktuell nicht zu erkennen, dass die Marktteilnehmer ein gesteigertes Interesse am Markt bekunden. Somit dürfte auch in den kommenden Handelstagen, kaum eine größere Bewegung zu erwarten sein.

Gold – Rekordhoch kann noch nicht gehalten werden

Gold update



Gold hat es endlich geschafft, auf ein neues Rekordhoch zu steigen. Allerdings wurde dieses Niveau nur intraday erreicht und konnte zunächst nicht gehalten werden. Die anschließende Korrektur führte das Edelmetall an eine alte, wenig aussagekräftige Unterstützungszone zurück. Die zwischenzeitlichen Verkaufssignale bei den Indikatoren dürften inzwischen wieder abgearbeitet sein. Somit ist zu erwarten, dass der übergeordnete Aufwärtstrend weiter intakt bleibt und das neue Rekordhoch auch auf Schlusskursbasis bald erreicht wird.

Quelle Charts: ProRealTime.com

Impressum

Herausgeber, Verantwortlich und Autor

Christoph Geyer, CFTe, Lindenstr. 31, 65232 Taunusstein Deutschland

www.christophgeyer.de

Diese Ausarbeitung oder Teile von ihr dürfen ohne Erlaubnis von Christoph Geyer weder reproduziert, noch weitergegeben werden

Wichtige Hinweise

Diese Information ist eine Marketingunterlage im Sinne des Wertpapierhandelsgesetzes, d.h. sie genügt nicht allen Anforderungen für Anlageempfehlungen und Anlagestrategieempfehlungen.

Kein Angebot; keine Beratung

Diese Information dient ausschließlich Informationszwecken und stellt weder eine individuelle Anlageempfehlung noch ein Angebot zum Kauf oder Verkauf von Wertpapieren oder sonstigen Finanzinstrumenten dar. Diese Ausarbeitung allein ersetzt nicht eine individuelle anleger- und anlagegerechte Beratung.

Darstellung von Wertentwicklungen

Angaben zur bisherigen Wertentwicklung erlauben keine verlässliche Prognose für die Zukunft. Die Wertentwicklung kann durch Währungsschwankungen beeinflusst werden, wenn die Basiswährung des Wertpapiers/ Index von EURO abweicht.