

Technische Marktanalyse



Christoph Geyer (Jahrgang 1960) war über 41 Jahre im Bankgeschäft tätig und betreibt die Technische Analyse seit über 45 Jahren. Als Ausbilder für angehende Technische Analysten und stellvertretender Regionalmanager engagiert er sich bei der VTAD (Vereinigung Technischer Analysten Deutschlands) Frankfurt.



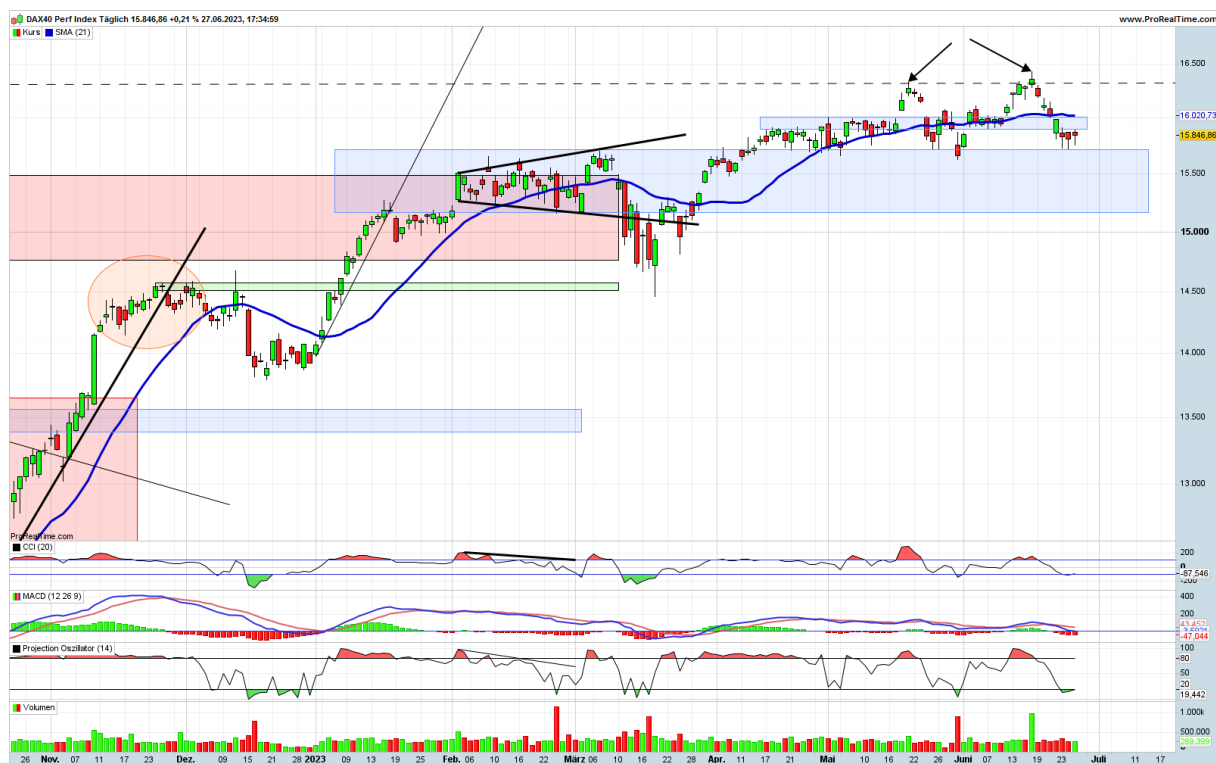
Im Jahr 2011 hat er den „Technischer Analysten Award“ der Börsenzeitung gewonnen. Geyer ist Buchautor und hat u.a. das Fachbuch „Einfach richtig Geld verdienen mit Technischer Analyse“ (2. Auflage im Wiley-Verlag) verfasst und betreibt einen [Youtube-Kanal](#).

Schauen Sie auch seine regelmäßige monatliche Live Chart-Show. Unverbindliche Anmeldung hier: <https://seu2.cleverreach.com/ff/308123-314624/>

Analysen update

DAX – dreimal Hammer, einmal Ausbruch?

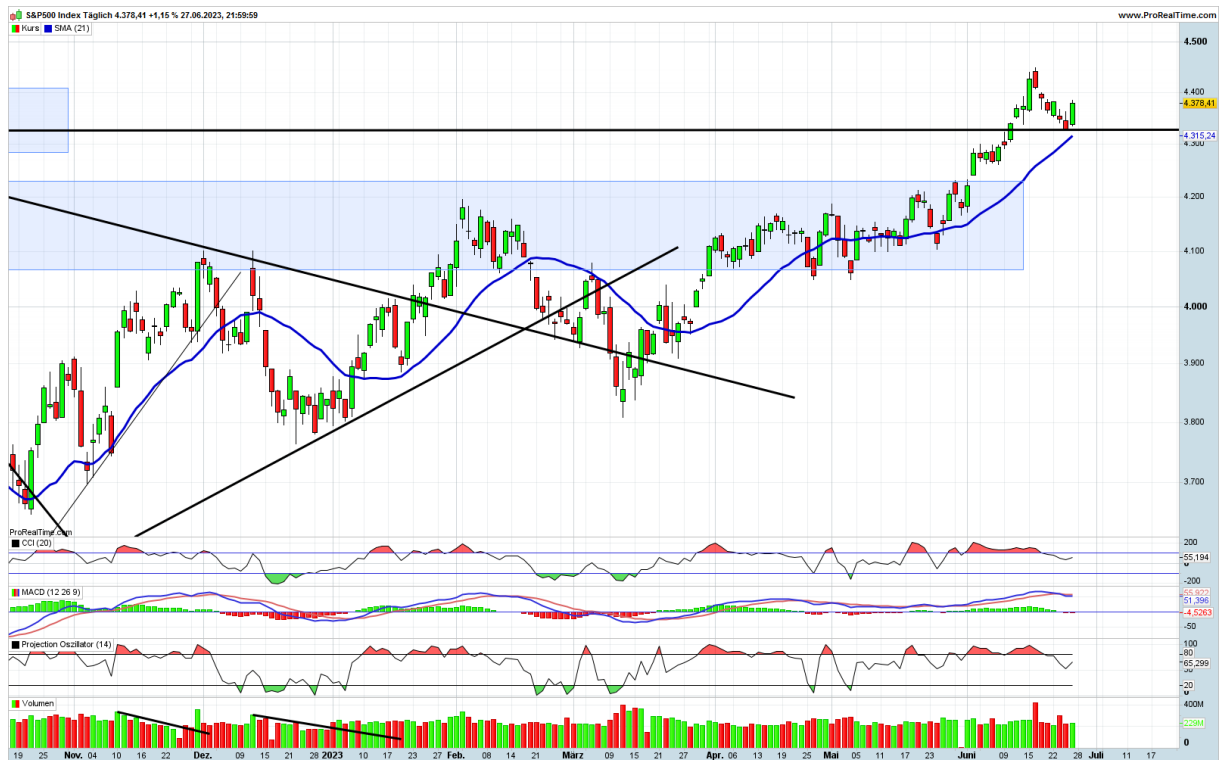
DAX update



Der vorgelagerte Abwärtstrend ist sicher nicht ausgeprägt genug, um von Hammerformationen mit Trendwende-potenzial sprechen zu können. Es fällt aber auf, dass in den letzten drei Handelssitzungen jeweils eine Stim-mungswende innerhalb des Tages stattgefunden hat. Dies zeigt an, dass die Marktteilnehmer ein weiteres Abrut-schen verhindern wollen. Dabei befanden sich die Tagestiefstwerte jeweils im Bereich einer bereits akzeptierten Unterstützungszone. Die Indikatoren sind inzwischen im überverkauften Bereich angekommen und drehen wieder nach oben. Auch die saisonale Statistik spricht für die kommenden Wochen für eine positive Entwicklung. In die-ser Woche könnte daher noch der Ausbruch über die Widerstandszone geschafft werden.

S&P500 – Verkaufssignale abgearbeitet, neuer Schub nach oben

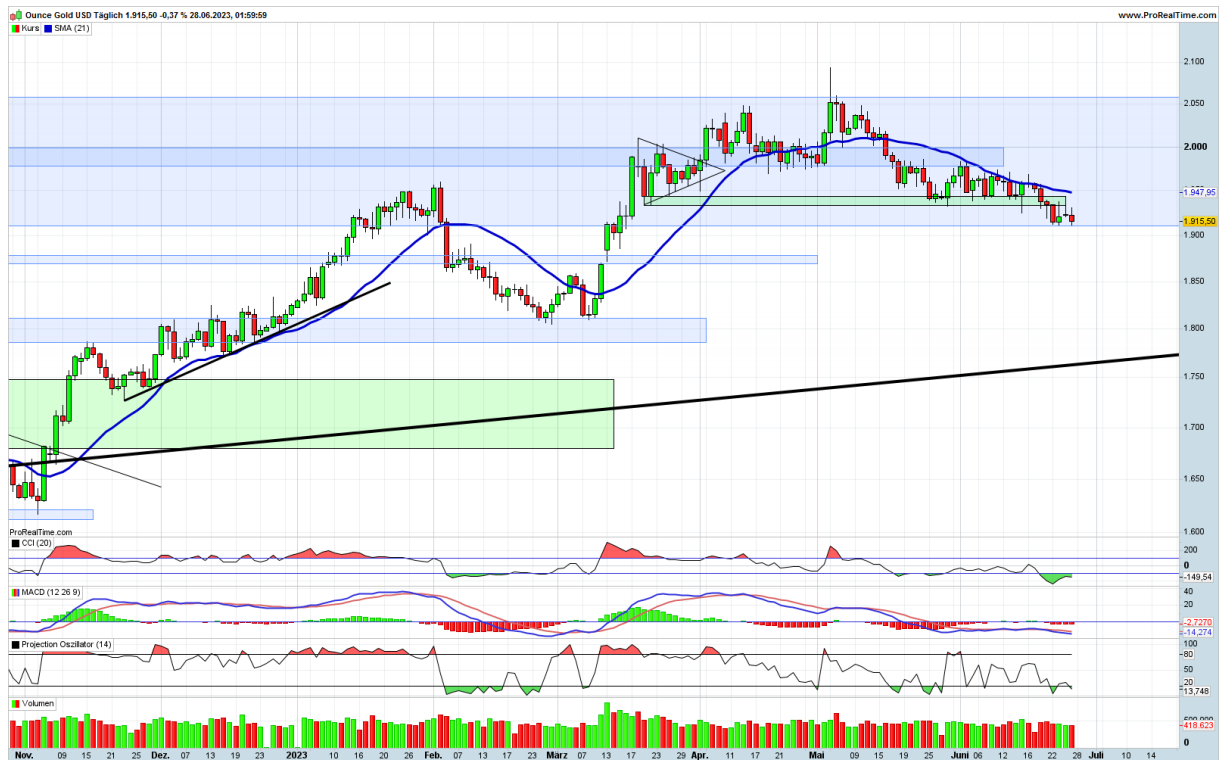
S&P500 update



Nach dem Erreichen des alten Topwertes vom August letzten Jahres, was keine klassische Unterstützung dargestellt hat, konnte sich der US-Index halten und am gestrigen Handelstag wieder nach oben drehen. Der Anstieg beendete einen kurzfristigen Abwärtstrend. Damit sind auch die Verkaufssignale bei den Indikatoren abgearbeitet. Auch wenn die Umsätze nicht signifikant anziehen konnten, war der gestrige Handelstag doch ein deutlicher Hinweis darauf, dass die Marktteilnehmer gewillt sind, das Niveau zu halten. Weitere Kursavancen sind in den kommenden Tagen daher wahrscheinlich.

Gold – Der Kampf um die Unterstützung ist noch nicht verloren.

Gold update



Die kurzfristige Unterstützungszone wurde zwar unterschritten, bei knapp über 1.900 USD konnte sich Gold zuletzt aber etwas stabilisieren. Die Indikatoren befinden sich im überverkauften Bereich und könnten dabei helfen, das Niveau zumindest zu halten. Seit dem Erreichen des neuen Rekordhochs im Mai befindet sich das Edelmetall aber in einem Abwärtstrend. Dieser konnte bislang nicht beendet werden.

Quelle Charts: ProRealTime.com

Impressum

Herausgeber, Verantwortlich und Autor

Christoph Geyer, CFTe, Lindenstr. 31, 65232 Taunusstein Deutschland

www.christophgeyer.de

Diese Ausarbeitung oder Teile von ihr dürfen ohne Erlaubnis von Christoph Geyer weder reproduziert, noch weitergegeben werden

Wichtige Hinweise

Diese Information ist eine Marketingunterlage im Sinne des Wertpapierhandelsgesetzes, d.h. sie genügt nicht allen Anforderungen für Anlageempfehlungen und Anlagestrategieempfehlungen.

Kein Angebot; keine Beratung

Diese Information dient ausschließlich Informationszwecken und stellt weder eine individuelle Anlageempfehlung noch ein Angebot zum Kauf oder Verkauf von Wertpapieren oder sonstigen Finanzinstrumenten dar. Diese Ausarbeitung allein ersetzt nicht eine individuelle anleger- und anlagegerechte Beratung.

Darstellung von Wertentwicklungen

Angaben zur bisherigen Wertentwicklung erlauben keine verlässliche Prognose für die Zukunft. Die Wertentwicklung kann durch Währungsschwankungen beeinflusst werden, wenn die Basiswährung des Wertpapiers/ Index von EURO abweicht.