

Technische Marktanalyse



Christoph Geyer (Jahrgang 1960) war über 41 Jahre im Bankgeschäft tätig und betreibt die Technische Analyse seit über 45 Jahren. Als Ausbilder für angehende Technische Analysten und stellvertretender Regionalmanager engagiert er sich bei der VTAD (Vereinigung Technischer Analysten Deutschlands) Frankfurt.



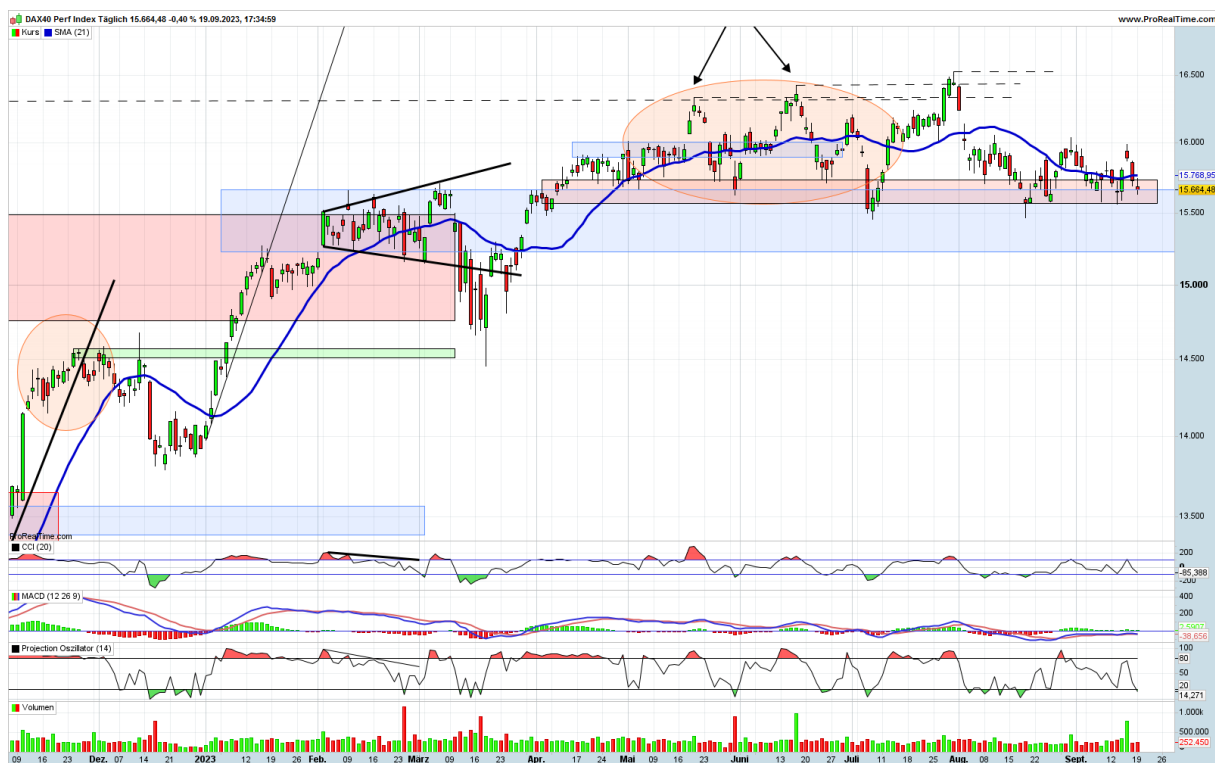
Im Jahr 2011 hat er den „Technischer Analysten Award“ der Börsenzeitung gewonnen. Geyer ist Buchautor und hat u.a. das Fachbuch „Einfach richtig Geld verdienen mit Technischer Analyse“ (2. Auflage im Wiley-Verlag) verfasst und betreibt einen [Youtube-Kanal](#).

Schauen Sie auch seine regelmäßige monatliche Live Chart-Show. Unverbindliche Anmeldung hier: <https://seu2.cleverreach.com/ff/308123-314624/>

Analysen update

DAX – Noch hält die Unterstützungszone – Saisonalität bald besser!

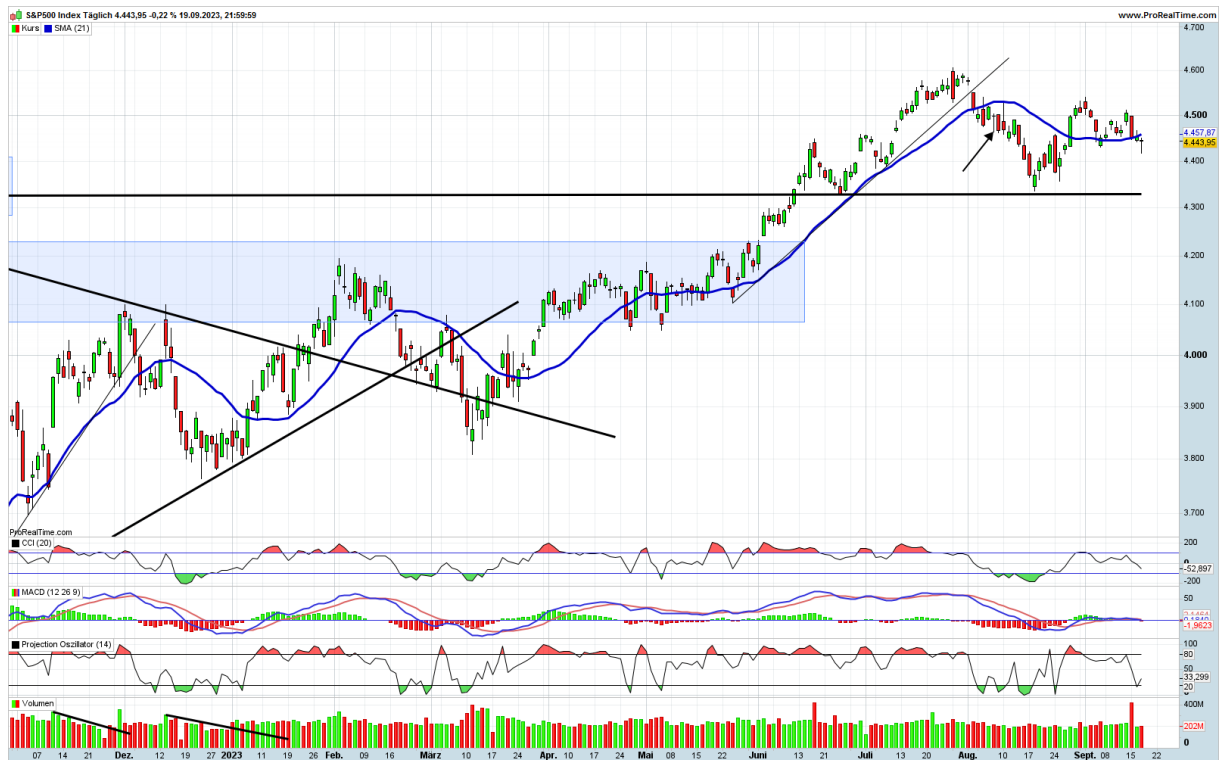
DAX update



Es war wieder nur ein kurzer Versuch, sich von der Unterstützungszone zu lösen und einen neuen Trend zu generieren. Dieser Versuch scheiterte, obwohl die Indikatorenlage dies nicht angezeigt hatte. Der auffällig hohe Umsatz am vergangenen Freitag war lediglich dem dreifachen Options- und Futures-Verfallstermin geschuldet. Entsprechend konnte das Ausbruchsniveau nicht gehalten werden. Bis Ende September spricht die Saisonalität eine klare Sprache. Es ist nicht zu erwarten, dass der Index kurzfristig einen neuen Aufwärtstrend generiert. Da die Indikatoren sich Richtung überverkaufte Zonen bewegen, sollte aber zumindest die Chance bestehen, dass die Unterstützung gehalten wird.

S&P500 – Verteidigt das hohe Niveau, mehr aber noch nicht

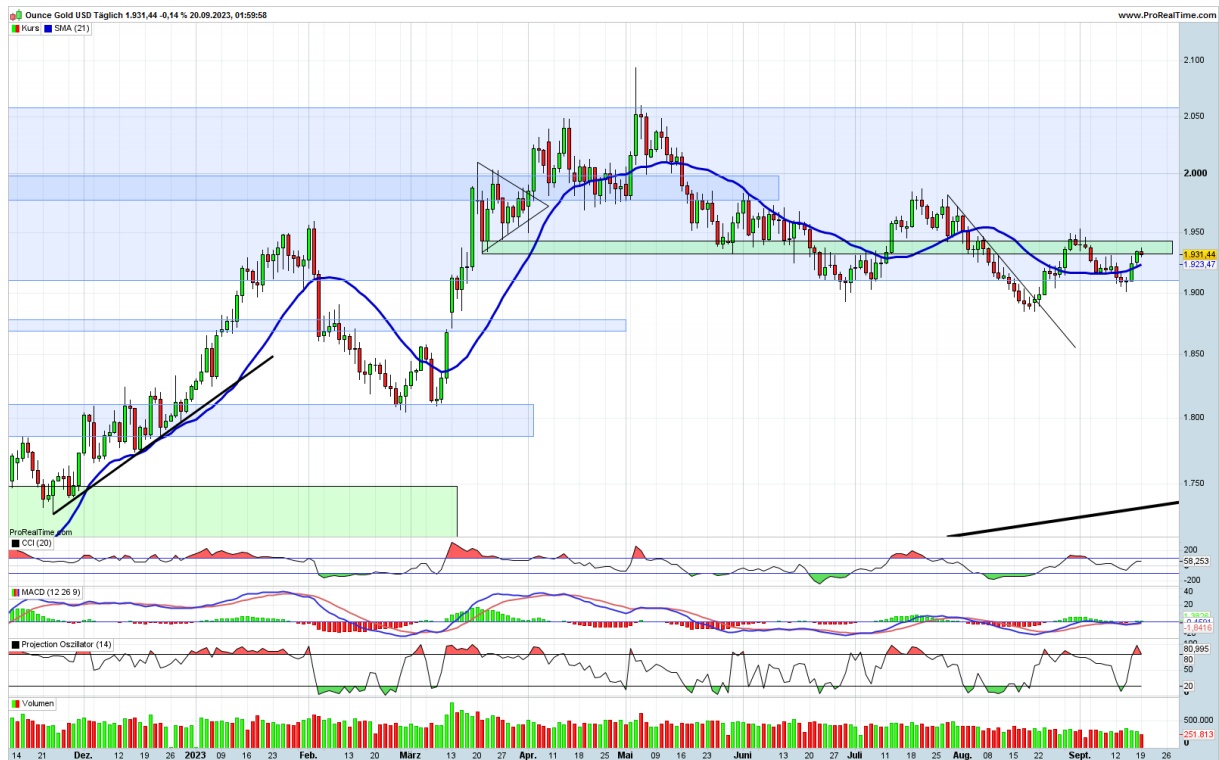
S&P500 update



Der S&P500 ist zuletzt wieder etwas unter Druck geraten. Allerdings war dieser nicht so groß, dass die alte Unterstützungslinie erreicht wurde. Der gestrige Handelstag hat eine intraday-Stimmungswende gebracht, welche geeignet ist, nun wieder eine Anstiegsbewegung folgen zu lassen. Die Indikatoren befinden sich im neutralen Bereich und geben daher keine Hinweise auf die weitere Entwicklung. Ein weiteres Abrutschen dürfte aber zunächst verhindert werden können.

Gold – Alte Unterstützung ist jetzt ein Widerstand

Gold update



Die aktuelle Lage bei Gold lässt die Frage aufkommen, wie die Marktteilnehmer mit der nun wieder erreichten Widerstandszone umgehen werden. Ein Ausbruch nach oben ist ebenso möglich, wie ein erneutes Scheitern an dieser Zone, die von den Händlern immer mehr wahrgenommen wird. Die Indikatoren geben derzeit widersprüchliche Signale. Dies deutet eher auf ein Scheitern an der Zone hin. Allerdings hat zuletzt der Bereich gehalten, der Ende Juni die Tiefpunkte markiert hat. Somit ist der kurzfristige Spielraum für Gold eher gering.

Quelle Charts: ProRealTime.com

Impressum

Herausgeber, Verantwortlich und Autor

Christoph Geyer, CFTe, Lindenstr. 31, 65232 Taunusstein Deutschland

www.christophgeyer.de

Diese Ausarbeitung oder Teile von ihr dürfen ohne Erlaubnis von Christoph Geyer weder reproduziert, noch weitergegeben werden

Wichtige Hinweise

Diese Information ist eine Marketingunterlage im Sinne des Wertpapierhandelsgesetzes, d.h. sie genügt nicht allen Anforderungen für Anlageempfehlungen und Anlagestrategieempfehlungen.

Kein Angebot; keine Beratung

Diese Information dient ausschließlich Informationszwecken und stellt weder eine individuelle Anlageempfehlung noch ein Angebot zum Kauf oder Verkauf von Wertpapieren oder sonstigen Finanzinstrumenten dar. Diese Ausarbeitung allein ersetzt nicht eine individuelle anleger- und anlagegerechte Beratung.

Darstellung von Wertentwicklungen

Angaben zur bisherigen Wertentwicklung erlauben keine verlässliche Prognose für die Zukunft. Die Wertentwicklung kann durch Währungsschwankungen beeinflusst werden, wenn die Basiswährung des Wertpapiers/ Index von EURO abweicht.