

Technische Marktanalyse



Christoph Geyer (Jahrgang 1960) war über 41 Jahre im Bankgeschäft tätig und betreibt die Technische Analyse seit über 45 Jahren. Als Ausbilder für angehende Technische Analysten und stellvertretender Regionalmanager engagiert er sich bei der VTAD (Vereinigung Technischer Analysten Deutschlands) Frankfurt.



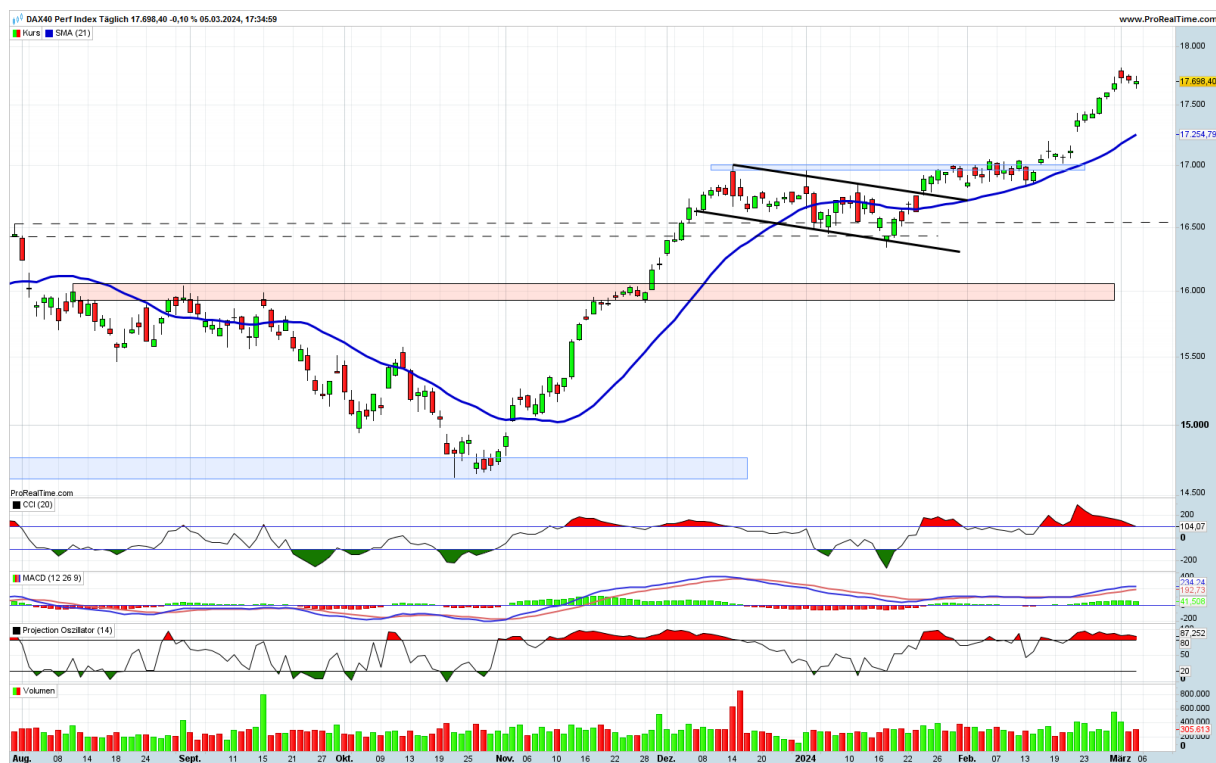
Im Jahr 2011 hat er den „Technischer Analysten Award“ der Börsenzeitung gewonnen. Geyer ist Buchautor und hat u.a. das Fachbuch „Einfach richtig Geld verdienen mit Technischer Analyse“ (2. Auflage im Wiley-Verlag) verfasst und betreibt einen [Youtube-Kanal](#).

Schauen Sie auch seine regelmäßige monatliche Live Chart-Show. Unverbindliche Anmeldung hier: <https://seu2.cleverreach.com/ff/308123-314624/>

Analysen update

DAX – eilt von Rekord zu Rekord

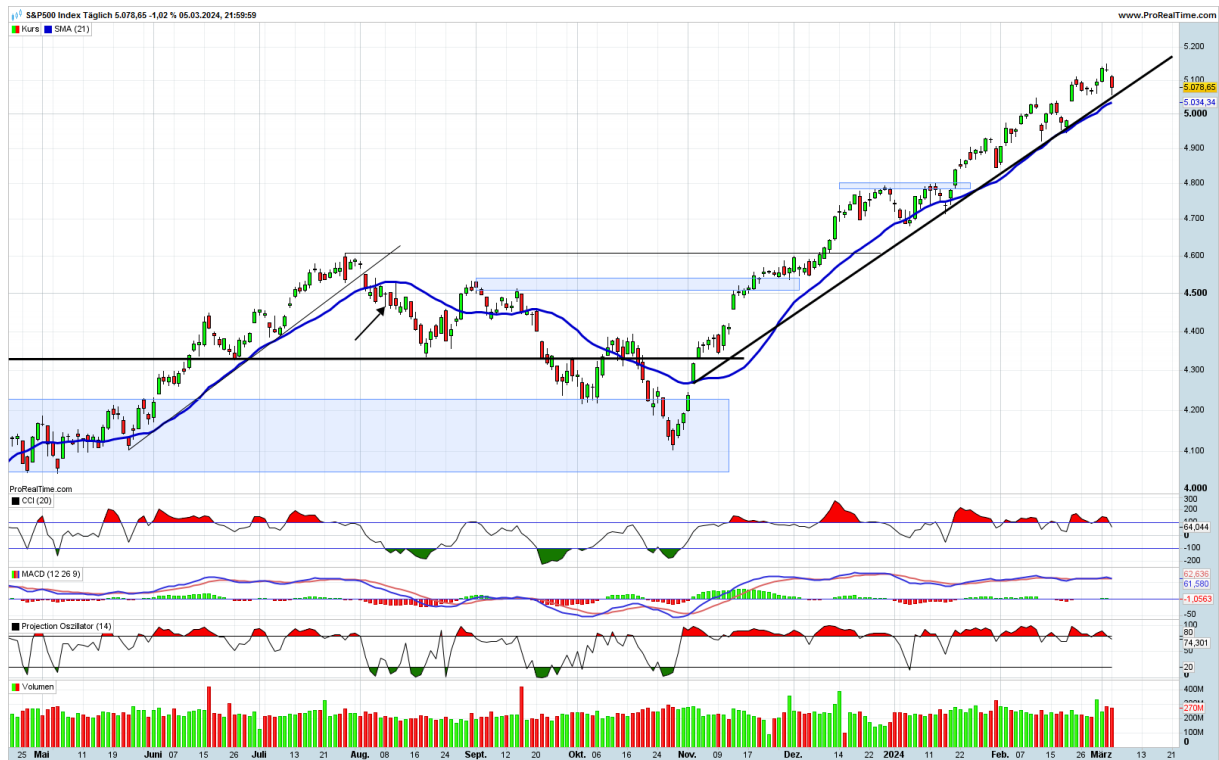
DAX update



Der DAX hat nach dem neuen Rekordhoch eine Verschnaufpause eingelegt, was für den Trend auch gut so ist. Die überkaufte Indikatorenlage konnte damit noch nicht abgebaut werden. Der Abstand zur 21-Tage-Durchschnittslinie ist noch immer recht groß, weshalb die neu begonnene Korrekturbewegung noch nicht abgeschlossen sein dürfte. Die Saisonalität zeigt zwar erst Ende März eine positive Lage an, scheint sich aber nach vorne verschoben zu haben.

S&P500 – intakter Aufwärtstrend mit kleinen Korrekturen

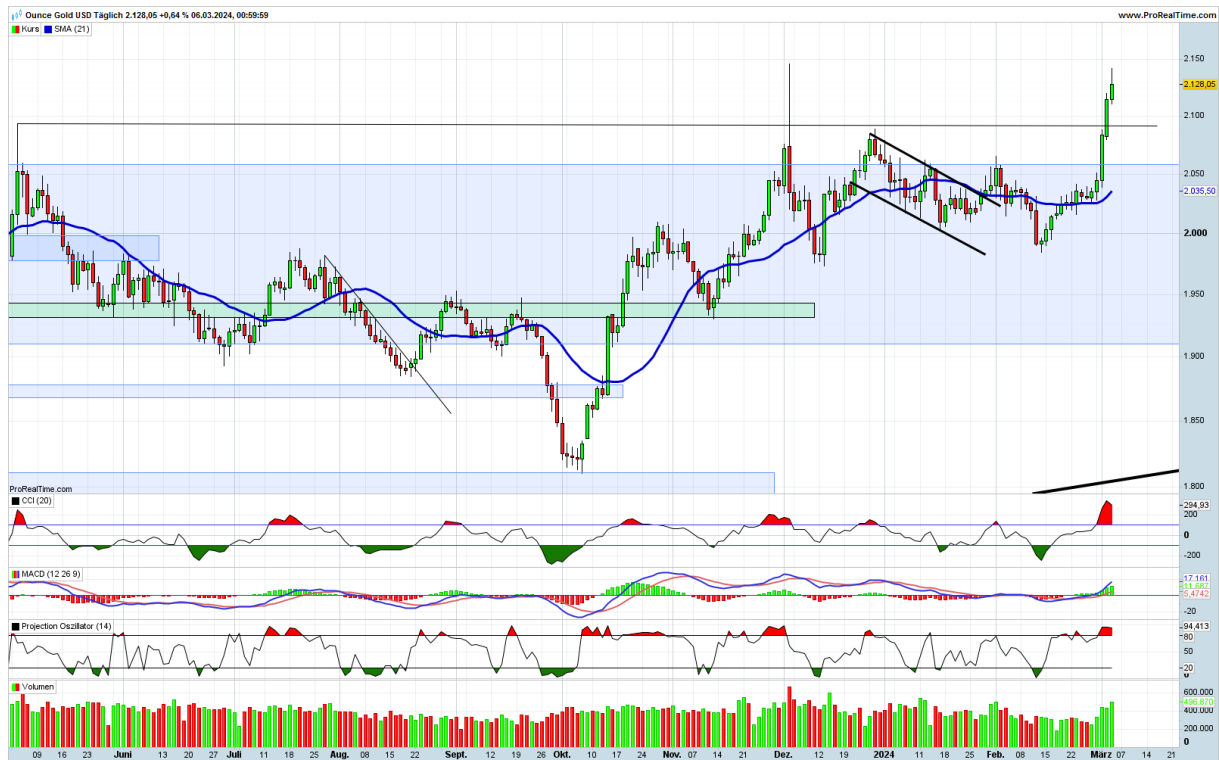
S&P500 update



Die immer wieder zwischenzeitlichen kleinen Rückgänge zeigen, dass der Aufwärtstrend beim S&P500 weiterhin sehr stabil ist. Die Indikatoren halten sich seit Monaten im überkauften Bereich auf, was bei einem solch stabilen Trend nicht ungewöhnlich ist. Auch die Divergenzen werden bislang ohne Probleme weggesteckt. Früher oder später wird es zu einer ausgeprägteren Korrektur kommen, was die Anleger derzeit aber kaum stört. Die beste saisonale Phase steht nun bevor, weshalb der Trend aber noch etwas weiterlaufen dürfte.

Gold – fast wie aus dem Nichts

Gold update



Jetzt hat es Gold auf Schlusskursbasis endlich geschafft, sich von der 2.000er-Marke zu lösen und neue Höhen zu erreichen. Dieser Anstieg kam fast aus dem Nichts. Drei Tage haben gereicht, um nachhaltig über 2.100 USD zu steigen. Auch wenn nun eine Korrektur anstehen dürfte, stehen die Chancen gut, dass der neue dynamische Anstieg weiter veredelt wird.

Quelle Charts: ProRealTime.com

Impressum

Herausgeber, Verantwortlich und Autor

Christoph Geyer, CFTe, Lindenstr. 31, 65232 Taunusstein Deutschland

www.christophgeyer.de

Diese Ausarbeitung oder Teile von ihr dürfen ohne Erlaubnis von Christoph Geyer weder reproduziert, noch weitergegeben werden

Wichtige Hinweise

Diese Information ist eine Marketingunterlage im Sinne des Wertpapierhandelsgesetzes, d.h. sie genügt nicht allen Anforderungen für Anlageempfehlungen und Anlagestrategieempfehlungen.

Kein Angebot; keine Beratung

Diese Information dient ausschließlich Informationszwecken und stellt weder eine individuelle Anlageempfehlung noch ein Angebot zum Kauf oder Verkauf von Wertpapieren oder sonstigen Finanzinstrumenten dar. Diese Ausarbeitung allein ersetzt nicht eine individuelle anleger- und anlagegerechte Beratung.

Darstellung von Wertentwicklungen

Angaben zur bisherigen Wertentwicklung erlauben keine verlässliche Prognose für die Zukunft. Die Wertentwicklung kann durch Währungsschwankungen beeinflusst werden, wenn die Basiswährung des Wertpapiers/ Index von EURO abweicht.